





Date : 2013

Classement : NFT 36 - 005 Famille I classe 4a/ 7b2



CARACTÉRISTIQUES DE LA PEINTURE	SPÉCIFICATIONS	
NATURE DE LA RÉSINE	Acrylique	
CONDITIONNEMENT	4 Litres / 15 Litres	
ASPECT	SATIN	
SUPPORTS	Neufs ou anciens, recouverts ou non d'anciennes peintures / fibres de verre ou dérivés	
SEC AU TOUCHER		30 Minutes à 20°C / HR<50%
RECOUVRABLE		6 heures à 20°C / HR<50%
MATÉRIEL		Rouleau poils mi- longs (10-12mm) et Pinceau spécial Acrylique
NETTOYAGE DES OUTILS		Eau
RENDEMENT	8 – 12 m ² /L	
NIVEAU DE LESSIVABILITE (NF EN ISO 11998)	LESSIVABLE - CLASSE 3 (système 2 couches après 3 semaines de séchage)	

Valeur limite UE pour ce produit (cat : A/a) : 30g/l (2010).
Ce produit contient maximum 1g/l COV.

CARACTÉRISTIQUES TECHNIQUES

Peinture Satinée à base de résines Acrylique en émulsion qui lui confère un confort d'application et limite les traces de reprise (augmentation du temps ouvert).

Idéal pour le rafraichissement des pièces intérieures en surfaces verticales et plafonds.

Destination : Sur tous murs ou plafonds préparés en Intérieur

PREPARATION conforme au DTU 59.1 NF P 74.201.1

Les fonds doivent être sains, secs, propres et exempts de plastifiant et de moisissure.

En cas de farinage ou perte d'adhérence, une reconnaissance préalable est nécessaire pour déterminer la nature des préparations à entreprendre avant une quelconque mise en peinture.

- Sur les supports neufs ou non peints : Appliquer préalablement le produit peinture **MOSAÏK Sous-couche Universelle**.
- Sur plaques de plâtre cartonnées non peintes : Appliquer préalablement le produit peinture **MOSAÏK Sous-couche Plaques de plâtre cartonnées**.
- Sur les anciennes peintures satinées ou brillantes : Dépolir à l'aide d'un abrasif à l'eau (grade 400 mini) puis effectuer un rinçage soigné.
- Sur fibres de verre et dérivés : Appliquer préalablement le produit peinture **MOSAÏK Sous-couche Universelle Acrylique** et laisser sécher 1 semaine.

APPLICATION

- En 2 couches fines sur support préparé et sec.
- Travailler rapidement hors courant d'air, compte tenu de la rapidité de séchage de la peinture, pour éviter les traces de reprise.

CONSEILS

- Bien mélanger la peinture avec une spatule plate ou un malaxeur avant l'utilisation.
- Appliquer par une température comprise entre 18°C et 23°C (HR < 60%).
- Le produit est lessivable 3 semaines après application en deux couches dans le respect des rendements indiqués (10 m²/L).
- Retirer les bandes autocollantes de masquage immédiatement à la fin de l'application (peinture humide) ou patienter 1 semaine et aider vous d'un cutter pour éviter des arrachements locaux de film.

Nettoyage des outils : Nettoyer les taches immédiatement avec un chiffon propre imbibé d'eau et nettoyer vos outils dès la fin de l'application.
Enlever préalablement l'excès de peinture puis laver soigneusement avec une eau savonneuse.

SÉCURITÉ

Stockage à l'abri du gel, de la chaleur et de l'humidité
Bien ventiler et aérer la pièce après l'application du produit
Bien refermer après utilisation et conserver un maximum de 12 mois dans son emballage d'origine
Les peintures non utilisées ne doivent pas être jetées avec les ordures ménagères et nécessitent un traitement spécial pour être éliminées sans danger pour l'environnement. Il convient de se renseigner auprès des autorités locales pour connaître les modalités de collectes.