




GROUPE DE SECURITE

Les groupes de sécurité sont conçus pour exécuter les fonctions suivantes.

1. Pour éviter que la pression de l'eau contenue dans les accumulateurs n'atteigne des valeurs dangereuses.
2. Pour éviter le retour d'eau chaude au réseau d'eau sanitaire froide et la contamination de l'eau contenue dans le chauffe-eau avec l'eau de décharge.
3. Isoler le réseau d'eau sanitaire froide et permettre la maintenance et le contrôle de l'accumulateur et de l'installation.



• AVANTAGES ET CONCEPTION




CARACTERISTIQUES

- Pression de la soupape de sûreté: 7bar \pm 0.35
- température maximale de travail 85°C
- Bille anti-oxydation
- Ajustement automatique
- Joint anti-retour avec joint torique
- Entrée d'eau: standard à 48mm
- Siphonner la connexion avec le déflecteur pour éviter les éclaboussures lors de l'ouverture de la vanne
- Pour éviter l'accumulation de dépôts calcaires dans le siège de la soupape de sécurité, le modèle spécial anti-calcaire est protégé par un revêtement en PTFE qui garantit son parfait fonctionnement même en présence d'eaux corrosives ou calcaires.

MATERIAUX

- Corps en laiton EN12165 CW617
- Bille en PPSU
- joints en EPDM 70 PEROX
- Bille de fermeture antioxydation en PTFE
- Manette de soupape en Polyamide 6-6 30% FV


- Robinet Isolement Bille en PPSU anti oxydation



- Soupape de Sécurité Réglage automatique



- Dispositif Anti Retour Fermeture O-Ring+



• FONCTIONALITES



Organe de manoeuvre plus confortable et avec la possibilité de l'actionner avec un clé Allen 8.



Connection 3/4" au chauffe-eau avec un hexagon extérieur 6 pans pour avoir une prise plus forte.



Manette de la soupape de sécurité plus grande pour l'actionner sans effort.


• CERTIFICATS





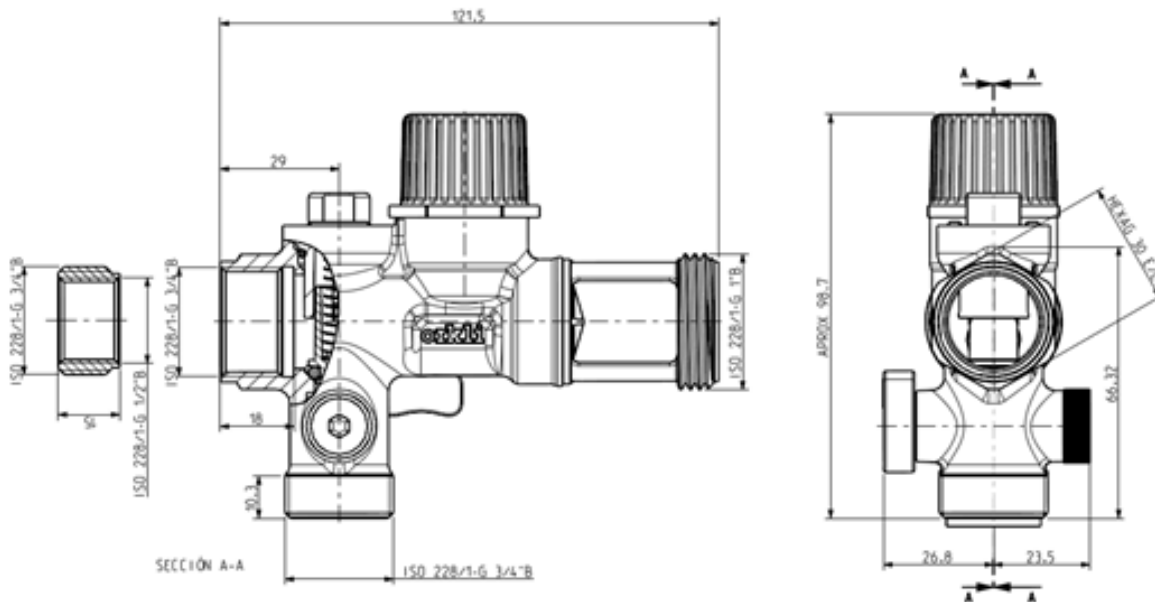
• **GAMME DE PRODUIT & APPLICATIONS**

Qualité de l'eau ->		Eau douce	Eau calcaire
Type de chauffe eau	Connexion	Références	
		Serie Standard	Serie universel (anti calcaire)
Standard Max 10 kw + Petites capacités max 4 kw	Verticaux	3/4" + (raccord 1/2")	GS1130000
		Horizontaux	GS21300001
	3/4"	GS1330000	GS23300001
Standard Max 10kw	Verticaux	3/4"	GS1110000
		Horizontaux	GS21100001
	3/4"	GS1310000	GS23100001

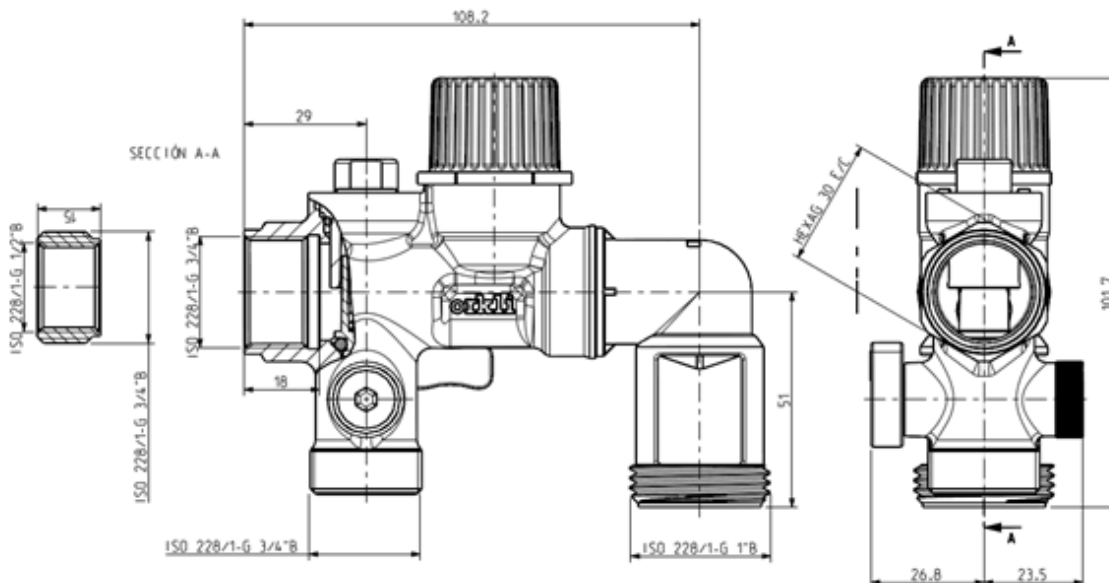


• **DIMENSIONS**

GRUPE DE SECURITE VERTICAL



GRUPE DE SECURITE HORIZONTAL

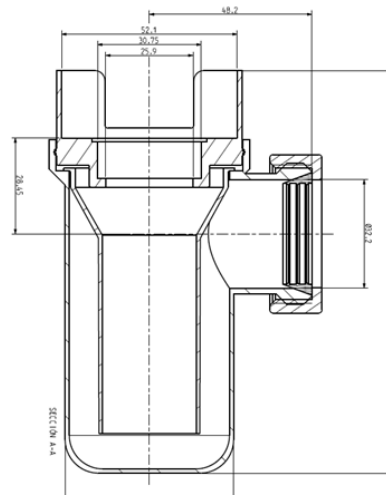




SYPHON DE GROUPE DE SECURITE

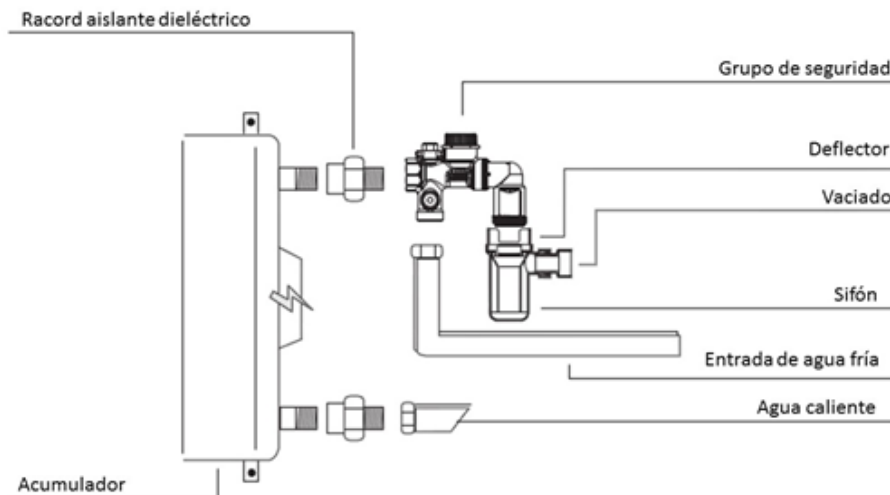
ACCESORIO	REFERENCIA	COD. EAN
SIFON	E-12236	8426562006571

• Notice de Montage:



SCHEMA D'INSTALLATION

Instalación horizontal



Instalación vertical

