





Date : 2013

Classement : NFT 36 - 005 Famille I classe 7b2



CARACTÉRISTIQUES DE LA PEINTURE	SPÉCIFICATIONS
NATURE DE LA RÉSINE	Acrylique
CONDITIONNEMENT	10 Litres / 15 Litres
ASPECT	MAT
SUPPORTS	Support intérieur Plaques de plâtre cartonnées et dérivés
SEC AU TOUCHER	 30 minutes à 20°C / HR<50%
RECOUVRABLE	 6 heures
MATÉRIEL	 Rouleau poils mi- longs (8 - 10mm) et Pinceau spécial Acrylique
NETTOYAGE DES OUTILS	 Eau
RENDEMENT	8 – 12 m ² /L

**Valeur limite UE pour ce produit (cat : A/c) : 30g/l (2010).
Ce produit contient maximum 30g/l COV.**

CARACTÉRISTIQUES TECHNIQUES

MOSAÏK Sous-couche Spécial Plaques de plâtre cartonnées vous assurera une adhérence optimale pour votre revêtement de finition (peinture, tapisserie, fibre de verre, toile de rénovation, enduit décoratif,...).

Destination : Plaques de plâtre cartonnées et leurs dérivés.

PREPARATION conforme au DTU 59.1 NF P 74.201.1

Les fonds doivent être sains, secs et propres exempts de plastifiant et de moisissure.

En cas de farinage ou perte d'adhérence, une reconnaissance préalable est nécessaire pour déterminer la nature des préparations à entreprendre avant une quelconque mise en peinture.

- Sur plaques de plâtre cartonnées et dérivés : Egrenage, époussetage parfait des surfaces.

APPLICATION

- En 1 couche sur support préparé. Attendre 6 heures minimum avant l'application d'une peinture de finition (acrylique, alkyde émulsion, glycéro,...).

- Appliquer par une température idéale comprise entre 18°C et 23°C, hors courant d'air – HR < 60%

CONSEILS

Bien mélanger la peinture avec une spatule plate ou un malaxeur avant l'utilisation.

- S'assurer que les enduits de réparation ou de jointement soient parfaitement secs à cœur et non farinant

- Appliquer régulièrement, en évitant de croiser, pour obtenir une épaisseur constante et homogène. Lisser dans le sens de la lumière pour une application plafond.

Nettoyage des outils : Nettoyer les taches immédiatement avec un chiffon propre imbibé d'eau et nettoyer vos outils dès la fin de l'application, en enlevant l'excès de peinture et en les nettoyant à l'eau savonneuse.

SÉCURITÉ

Stockage à l'abri du gel, de la chaleur et de l'humidité

Bien aérer et ventiler par courant d'air après l'application

Bien refermer après utilisation et conserver un maximum de 12 mois dans son emballage d'origine

Les peintures non utilisées ne doivent pas être jetées avec les ordures ménagères et nécessitent un traitement spécial pour être éliminées sans danger pour l'environnement. Il convient de se renseigner auprès des autorités locales pour connaître les modalités de collectes.