





Date : 2013

Classement : NFT 36 - 005 Famille I classe 4a



CARACTÉRISTIQUES DE LA PEINTURE	SPECIFICATIONS
NATURE DE LA RÉSINE	Glycéro
CONDITIONNEMENT	4 Litres / 10 Litres
ASPECT	MAT
SUPPORTS	Plâtre, Plaques de plâtre cartonnées, enduit, boiserie Intérieur / Extérieur sous abri
SEC AU TOUCHER	 6 Heures à 20°C / HR<50%
RECOUVRABLE	 24 heures
MATÉRIEL	 Rouleau poils mi- longs (10-12mm) et Pinceau spécial glycéro
NETTOYAGE DES OUTILS	 White Spirit
RENDEMENT	8 – 12 m ² /L
DENSITÉ	1,46 ± 0,05

**Valeur limite UE pour ce produit (cat : A/g) : 350g/l (2010).
Ce produit contient maximum 350g/l COV.**

CARACTÉRISTIQUES TECHNIQUES

Sous-couche nourrissante à base de résines alkydes en solution compatible avec toutes les technologies de peinture de finition.

Idéale pour la préparation des supports anciens, poreux ou difficiles. Sa formule solvantée permet de fixer les fonds farinants. Cette sous-couche peut recevoir tous types de finition : peinture acrylique, alkyde ou glycéro, fibre de verre, papier peint, toile de rénovation, enduit décoratif.

Destination : S'applique sur plâtre, plaques de plâtres, bois et ses dérivés.

PREPARATION conforme au DTU 59.1 NF P 74.201.1

Les fonds doivent être sains, secs et propres.

En cas de farinage ou perte d'adhérence, une reconnaissance préalable est nécessaire pour déterminer la nature des préparations à entreprendre avant une quelconque mise en peinture.

- Sur support normalement absorbant du bâtiment (plâtre, plaques de plâtres cartonnées, bois brut) :
Egrenage, époussetage
- Sur ancienne lasure en bonne état :
Après nettoyage, ponçage et essuyage soignés.
- Sur ancien vernis :
Décapage total suivi d'un rinçage soigné

Traiter préalablement les clous et vis avec une sous-couche adaptée.

APPLICATION

- En 1 ou 2 couches sur support préparé. Attendre 24 heures minimum avant l'application d'une peinture de finition (acrylique, alkyde émulsion, glycéro,...).

- Appliquer par une température idéale comprise entre 8°C et 30°C, hors courant d'air – HR < 60%

CONSEILS

Bien mélanger la peinture avec une spatule plate ou un malaxeur avant l'utilisation.

- S'assurer que les enduits de réparation ou de jointement soient parfaitement secs à cœur
- Ne pas appliquer sur support humide, résidus de colle, crépi décollage, ancienne peinture sensible au solvant, revêtement en polymère souple.
- Appliquer régulièrement, croiser pour obtenir une épaisseur constante et homogène.
- Ne pas appliquer sur support alcalin (ciment, béton)

Nettoyage des outils : Nettoyer les taches immédiatement avec un chiffon propre imbibé de white-spirit et nettoyer vos outils dès la fin de l'application, en enlevant l'excès de peinture et en les rinçant au white spirit, puis en les nettoyant à l'eau savonneuse.

SÉCURITÉ

Stockage à l'abri du gel, de la chaleur et de l'humidité
Bien aérer et ventiler par courant d'air après l'application.
Bien refermer après utilisation et conserver un maximum de 12 mois dans son emballage d'origine
Les peintures non utilisées ne doivent pas être jetées avec les ordures ménagères et nécessitent un traitement spécial pour être éliminées sans danger pour l'environnement. Il convient de se renseigner auprès des autorités locales pour connaître les modalités de collectes.