

INFRAROUGE EB

Infrarouge industriel




BVCert. 6020118



2 versions

- De 1000 à 2000 W en mono 230 V
- 1000 et 1500 W en tri 400 V



Le chauffage de zone robuste

- L'infrarouge de moyenne portée à tube blindé en acier, est efficace pour chauffer un poste de travail ou une zone.

Installation multiposition

- Le support de fixation articulé permet une fixation au mur ou au plafond, à l'horizontale comme à la verticale.
- Le flux du rayonnement peut être orienté précisément.



Robuste et fiable

Caractéristiques techniques

Présentation

- Carrosserie en acier électrozingué revêtu d'époxy polyester.
- Coloris de carrosserie gris anthracite.

Element chauffant

- Élément blindé de fort diamètre en acier Incoloy®.
- Réflecteur en aluminium poli.
- Grille de protection en acier.

Installation

- Raccordement sur bornier avec entrée de câble protégée par presse-étoupe.
- Fixation par support articulé.

Dimensions et références

Puissances (W)	Dimensions L x H x P (cm)	Poids (kg)	Codes
Infra-Rouge 230 V			
1000	80,5 x 11,2 x 13	2,4	A688163
1500	101,0 x 11,2 x 13	3,0	A688165
2000	126,0 x 11,2 x 13	3,6	A688167
Infra-Rouge 400 V			
1500	101,0 x 11,2 x 13	3,0	A688175
2000	126,0 x 11,2 x 13	3,6	A688177
Accessoires de fixation complémentaires (selon installation)			
Pour le 1000 W			A688160
Pour le 1500 W			A688161
Pour le 2000 W			A688162

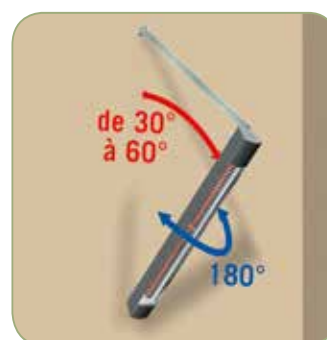
Installation multiposition



Pose au plafond



Pose à la verticale au mur



Pose au mur

IP21
IK07




Série M- 02
Mono 230 V~

Série M- 04
Mono 400 V~

Garantie 1 an

Téléchargez l'application
iPad gratuite sur l'App Store



Votre revendeur :

AIRELEC

109, boulevard Ney • 75018 PARIS
Tél. 01 53 06 28 60 • Fax : 01 42 28 77 74

www.airelec.fr