

FIXATION CHAUFFE-EAU

MATÉRIAUX CREUX : PARPAING OU BRIQUE CREUSE




FIXATION SUR PARPAING



FABRICATION FRANÇAISE

Remplace efficacement le scellement chimique !

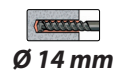
Rondelle soudée



FIXATION SUR BRIQUE



Conseil d'utilisation :
Inclinez la fixation de biais pour une meilleure résistance !



Ø 14 mm


- ▶ 100 % nylon - Polyamide 6.
- ▶ Expansion sur plusieurs alvéoles du parpaing ou de la brique.
- ▶ Tirefond avec rondelle soudée = la rondelle ne passe pas derrière la patte du chauffe-eau.



Désignation	Référence	Condt
Ø 14 x 130 - rondelle soudée	A150010	Boîte de 32
	A150020	Boîte de 20
	A150030	Sachet de 4
Ø 14 x 130 - rondelle non soudée	A853220	Sachet de 4

NOUVEAU

CHEVILLE CHAUFFE-EAU AVEC VIS DOUBLE FILET



Désignation	Référence	Condt
Ø 14 x 130 - vis double filet	A150040	Sachet de 4