

981 60

 **legrand**®

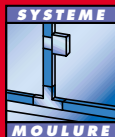
INSTALLATION

Raccords pour moulure

2 raccords en L
pour moulure
32 x 12,5 mm

*Permet de raccorder
2 moulures à plat en angle droit*

- Evite les coupes à onglet
- Angle variable 85 à 95°



VOIR EXPLICATIONS AU DOS >

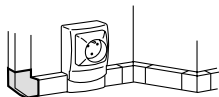




Raccords en L pour mouleure

PRÉSENTATION

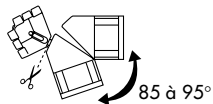
- PVC blanc anti-UV (ne jaunit pas) et auto-extinguible (ne propage pas le feu)
- Résistance d'isolement supérieure à 5 mégohms
- Angle variable 85 à 95°



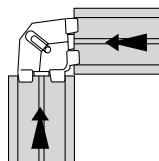
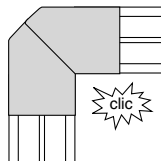
Pour mouleure
32 x 12,5 mm

MONTAGE

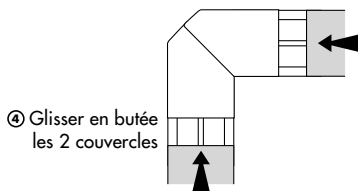
① Découper la platine



③ Cliper l'angle variable



② Emboîter la platine sur les 2 mouleurs



④ Glisser en butée les 2 couvercles

SECURITE

Avant toute intervention,
couper le courant

Legrand - 87045 Limoges Cedex



RECYCLABLE



3 245060 981600