





Date : 2013

Classement : NFT 36 - 005 Famille I classe 4a



CARACTÉRISTIQUES DE LA PEINTURE	SPÉCIFICATIONS
NATURE DE LA RÉSINE	Glycérophtalique
CONDITIONNEMENT	0,5 Litre / 2,5 Litres
ASPECT	BRILLANT
SUPPORTS	Métaux ferreux
SEC AU TOUCHER	 6 Heure à 20°C / HR<50%
RECOUVRABLE	 24 heures
MATÉRIEL	 Rouleau poils laqueur et Pinceau spécial Glycéro
NETTOYAGE DES OUTILS	 White-Spirit
RENDEMENT	12 m ² /L
GARANTIE	7 Ans

**Valeur limite UE pour ce produit (cat : A/d) : 500g/l (2010).
Ce produit contient maximum 500g/l COV.**

CARACTÉRISTIQUES TECHNIQUES

MOSAÏK SPECIAL FER est une peinture pour la protection longue durée des ferronneries Intérieur et Extérieur.

MOSAÏK SPECIAL FER présente une bonne tenue jusqu'à 9 ans. (Contacter le Service Consommateur pour obtenir les modalités de garantie).

Destination : Tous métaux ferreux (tous métaux ayant des oxydes rouges).

PREPARATION conforme au DTU 59.1 NF P 74.201.1

Les ferronneries doivent être propres, saines et sèches.

- Métaux ferreux non peints : Dégraisser à l'aide d'eau et du savon dégraissant (Ex: Produit vaisselle). Rincer et laisser sécher. Renouveler l'opération si le support ne se pique pas de rouille. Après séchage, brosser avec une brosse métallique pour supprimer la rouille non adhérente et dépoussiérer avant de peindre.

- Portails prêts à peindre : Faire valider par le fabricant la compatibilité avec un produit peinture type glycérophtalique.

- Ferronnerie déjà peinte avec une peinture satinées ou brillantes : Dépolir à l'aide d'un abrasif à l'eau (grade 400 mini) puis effectuer un rinçage soigné. Laisser sécher avant de peindre.

- Sur un « Antirouille » : Faire valider par le fabricant la compatibilité de « Antirouille » avec un produit type glycérophtalique.

- Sur métaux non ferreux (galvanisation, aluminium, bronze, etc...) : Appliquer préalablement une sous-couche pour Métaux non ferreux compatible avec les produits glycérophtaliques.

APPLICATION

- En 2 couches espacées de 24 heures sur support préparé.
- Ne pas appliquer par temps menaçant ou risque d'averse dans les 24 heures qui suivent l'application du produit.
- Appliquer par une température idéale comprise entre 18°C et 23°C, hors courant d'air – HR < 60%

CONSEILS

Bien mélanger la peinture avec une spatule plate ou un malaxeur avant l'utilisation.

- Appliquer en couches fines, sans surcharge pour éviter les effets « tac » qui maintiennent le film collant en surface.

- Pour les ferronneries neuves : S'assurer que le dégraissage soit parfaitement réalisé (apparition de piqûre de rouille sur l'intégralité des surface).

- En extérieur : Ne pas appliquer en plein soleil.

Nettoyage des outils : Nettoyer les taches immédiatement avec un chiffon propre imbibé de White-Spirit et nettoyer vos outils dès la fin de l'application, en enlevant l'excès de peinture puis en les nettoyant à l'eau savonneuse.

SÉCURITÉ

Stockage à l'abri du gel, de la chaleur et de l'humidité

En intérieur, bien aérer et ventiler après l'application

Bien refermer après utilisation et conserver un maximum de 12 mois dans son emballage d'origine.

Les peintures non utilisées ne doivent pas être jetées avec les ordures ménagères et nécessitent un traitement spécial pour être éliminées sans danger pour l'environnement. Il convient de se renseigner auprès des autorités locales pour connaître les modalités de collectes.