





Date : 2013

Classement : NFT 36 - 005 Famille I classe 4a/ 7b2



CARACTÉRISTIQUES DE LA PEINTURE	SPÉCIFICATIONS	
NATURE DE LA RÉSINE	Acrylique	
CONDITIONNEMENT	4 Litres / 15 Litres	
ASPECT	MAT	
SUPPORTS	Neufs ou anciens, recouverts ou non d'anciennes peintures / fibres de verre ou dérivés	
SEC AU TOUCHER		30 Minutes à 20°C / HR<50%
RECOUVRABLE		6 heures si nécessaire
MATÉRIEL		Rouleau polyester tissé 13mm et Pinceau spécial Acrylique
NETTOYAGE DES OUTILS		Eau
RENDEMENT	8 – 12 m <sup>2</sup> /L	
DENSITE	1,45 ± 0,05	
NIVEAU DE LESSIVABILITE (NF EN ISO 11998)	LESSIVABLE - CLASSE 2 (après 3 semaines de séchage)	
Valeur limite UE pour ce produit (cat : A/a) : 30g/l (2010). Ce produit contient maximum 1g/l COV.		

## CARACTÉRISTIQUES TECHNIQUES

Peinture Mate à base de résines Acrylique en émulsion qui lui confère un confort d'application, un haut pouvoir couvrant (98% de pouvoir couvrant) et une haute durabilité des teintes machines.

Particulièrement recommandée pour vos travaux de décoration et de finition – Travaux de finition B (Travaux courants).

**Destination :** Supports traditionnels du Bâtiment (murs, les plafonds, les boiseries intérieures, moulures, portes, plinthes...)

### PREPARATION conforme au DTU 59.1 NF P 74.201.1

Les fonds doivent être sains, secs, propres et exempts de plastifiant et de moisissure.

En cas de farinage ou perte d'adhérence, une reconnaissance préalable est nécessaire pour déterminer la nature des préparations à entreprendre avant une quelconque mise en peinture.

- Sur les supports neufs ou non peints : Appliquer préalablement un produit peinture MOSAÏK Sous-couche Universelle.
- Sur les anciennes peintures satinées ou brillantes : Dépolir à l'aide d'un abrasif à l'eau (grade 400 mini) puis effectuer un rinçage soigné.
- Sur fibres de verre et dérivés : Appliquer préalablement le produit peinture MOSAÏK Sous-couche Universelle Acrylique et laisser sécher 1 semaine.
- Sur les anciennes peintures mates non farinantes : Application directe sans sous-couche.

### APPLICATION

- En 1 couche grasse sur support préparé.
- Répartir grassement en évitant de croiser, puis lisser sans appuyer toujours dans le même sens (Exemple : de haut en bas pour les murs).
- Travailler rapidement hors courant d'air et ne pas revenir sur des zones en cours de séchage pour éviter les traces de reprise.
- Appliquer par une température idéale comprise entre 18°C et 23°C, hors courant d'air – HR < 60%

### CONSEILS

- Bien mélanger la peinture avec une spatule plate ou un malaxeur avant l'utilisation.
- Retirer les éventuelles bandes de masquage immédiatement après la mise en peinture.
- Le produit est lessivable après 3 semaines de séchage.

**Nettoyage des outils :** Nettoyer les taches immédiatement avec un chiffon propre imbibé d'eau et nettoyer vos outils dès la fin de l'application.  
Enlever préalablement l'excès de peinture puis laver soigneusement avec une eau savonneuse.

### SÉCURITÉ

Stockage à l'abri du gel, de la chaleur et de l'humidité  
**Bien ventiler et aérer la pièce après l'application du produit**  
Bien refermer après utilisation et conserver un maximum de 12 mois dans son emballage d'origine  
Les peintures non utilisées ne doivent pas être jetées avec les ordures ménagères et nécessitent un traitement spécial pour être éliminées sans danger pour l'environnement. Il convient de se renseigner auprès des autorités locales pour connaître les modalités de collectes.