# I.N.G. FIXATIONS

*Le choix du Pro !*

# FIX-RING MULTI®

GRIS

## ÉLECTRICITÉ

NEW

PATENT PENDING

E.U. MODEL

## POUR LA FIXATION DE TUBE IRO ET GAINE ICT

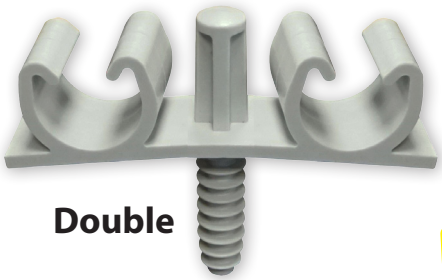

Double

100 % nylon
Polyamide 6

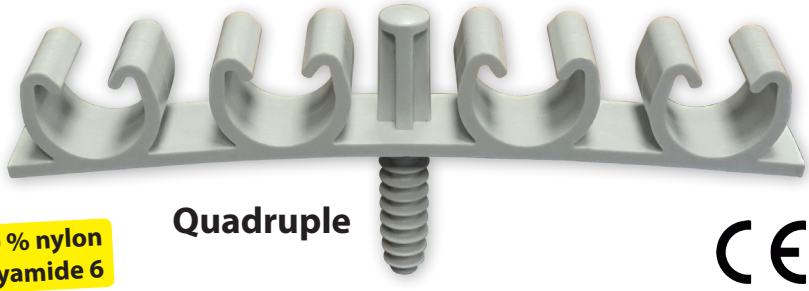

Quadruple

CE

1

Percez Ø 8 mm.

2

Frappez : le FIX-RING MULTI est mis en place !

3

Préparez l'installation !

4

Positionnez les tubes.

5

Clipsez les tubes avec la main = simple et rapide !

6




FIX-RING MULTI en situation.

# I.N.G. FIXATIONS

*Le choix du Pro !*

# FIX-RING MULTI®

GRIS

## ÉLECTRICITÉ

7

Les tubes sont positionnés !

**Multi-Diamètre**

**Un seul produit pour différents diamètres !**

8 **FIX-RING MULTI double**




1 seul trait de cordeau, 1 seul perçage et on met 2 tubes !

9




Clipsez les tubes avec la main.

10 **Tube IRO**



**Gaine ICT**

Installation terminée !

| Désignation | Référence | Condt | Surcondt |
|---|---|---|---|
| FIX-RING MULTI GRIS Ø 16 à 20 DOUBLE | A331000 | Boîte de 50 | 12 boîtes |
| FIX-RING MULTI GRIS Ø 16 à 20 QUADRUPLE | A331100 | Boîte de 25 | 12 boîtes |

**À venir...**

| Désignation | Référence | Condt | Surcondt |
|---|---|---|---|
| FIX-RING MULTI GRIS Ø 22 à 26 DOUBLE | A331200 | - | - |
| FIX-RING MULTI GRIS Ø 22 à 26 QUADRUPLE | A331300 | - | - |

**UNE NOUVELLE FAÇON DE POSER !**

- **TRAVAIL PLUS JUSTE**
- **MOINS DE CHUTES**

**INVENTEUR DE FIXATIONS**

*depuis 1985 !*