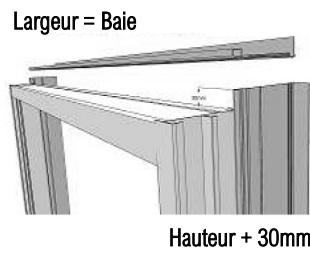
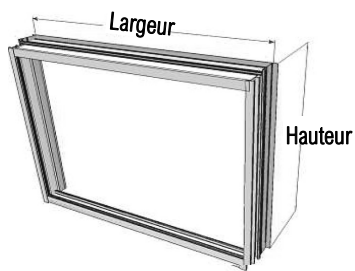




KIT TAPÉE D'ISOLATION SANS VOLET ROULANT POUR BAIE COULISSANTE



MESURES DE COUPE TAPÉES

La dimension de la tapée latérale doit être de 30mm de plus que la hauteur de votre baie.

La dimension de la tapée supérieure doit être égale à la largeur de votre baie.



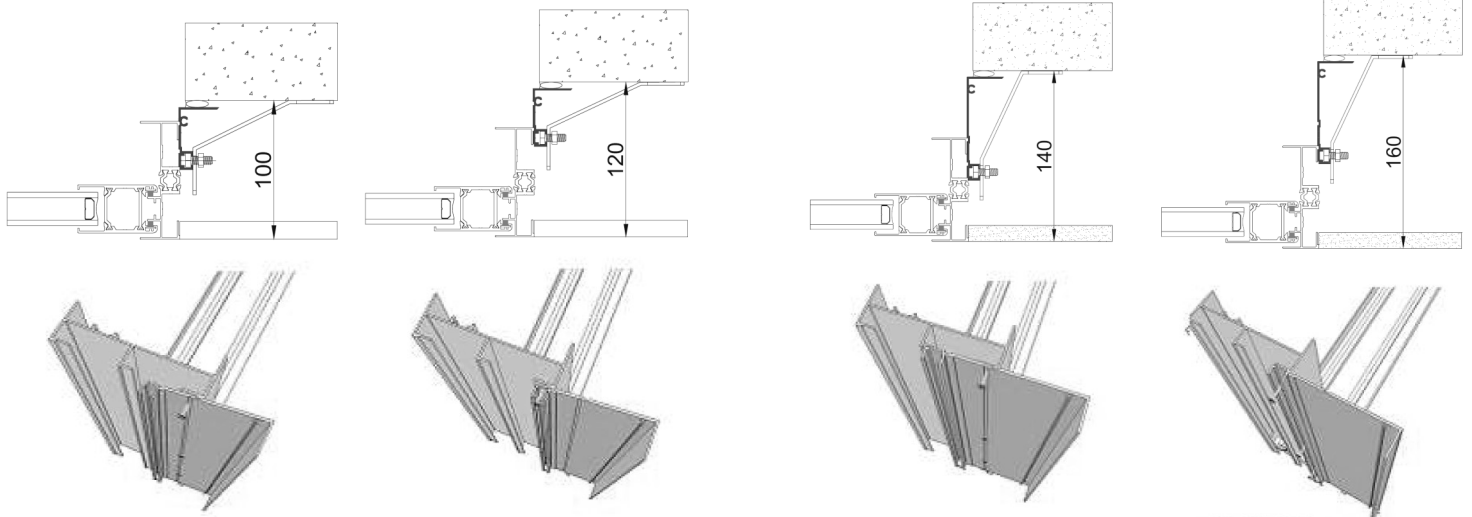
TAPÉE ISO 100-120

Tenez compte de la position de la tapée et de l'orientation des pattes pour l'installation.



TAPÉE ISO 140-160

Tenez compte de la position de la tapée et de l'orientation des pattes pour l'installation.



KIT TAPÉE D'ISOLATION AVEC VOLET ROULANT POUR BAIE COULISSANTE

MESURES DE COUPE TAPÉES

La dimension de la tapée latérale doit être égale à la hauteur de votre baie.



TAPÉE multiposition

Tenez compte de la position de la tapée pour l'installation.

