


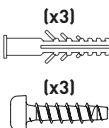
# SOLAR FLUTLICHTSTRAHLER, 3,2W WANDLEUCHE MIT BEWEGUNGSMELDER



**HINWEIS** - Zur Einhaltung der Vorschriften muss die Montage von einem qualifizierten Elektroinstallateur, gemäß der derzeit gültigen technischen Normen und Regeln für Elektroinstallation, sowie der aktuellen Bauvorschriften durchgeführt werden. Eine Kopie der Anleitung muss beim Nutzer / Installateur hinterlassen werden.

Beachten/konsultieren Sie lokale Anforderungen und Vorschriften  
**UNTERBRECHEN/ISOLIEREN SIE DIE STROMVERSORGUNG, BEVOR SIE MIT DER MONTAGE BEGINNEN.**

**ZUBEHÖR:**



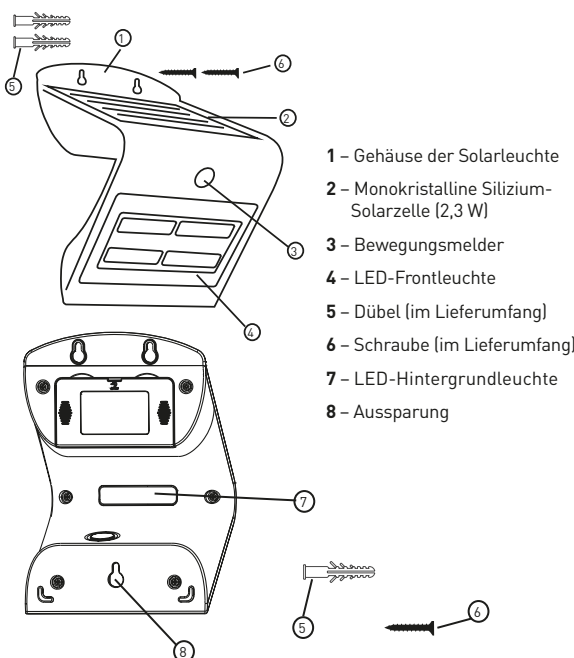
**Eigenschaften und Vorteile**

- Nach vorne und hinten gerichtete LEDs bieten sowohl eine Ausleuchtung einer Fläche als auch eine Hintergrundbeleuchtung
- 3 Betriebs-Modi
- Hohe Akkuleistung – Eine Aufladung von 6 Stunden bietet eine Leuchtdauer von bis zu 3 Nächten

- Perfekt für Eingänge im Außenbereich, Balkone, Wege und als dekorative Gartenbeleuchtung geeignet
- IP44-Klassifizierung und strapazierfähiges, stoßfestes Gehäuse
- Der Erkennungsbereich des Bewegungsmelders beträgt 2-6 Meter
- Keine Verkabelung, dadurch einfache Montage

**EMPFOLGENDE MONTAGEMETHODE**

- Wählen Sie eine flache Oberfläche, die direktem Sonnenlicht ausgesetzt ist
- Bohren Sie an der gewünschten Stelle 3 Löcher mit einem Durchmesser von 6 mm. Der Abstand zwischen den Bohrlöchern muß 163 mm betragen. Halten Sie einen Abstand von 2-4 Metern zum Boden ein
- Stecken Sie 3 Dübel in die Bohrlöcher (im Lieferumfang)
- Schrauben Sie eine Schraube in den unteren Dübel so ein, daß eine Abstand vom Schraubenkopf zur Wand von ca. 6mm vorhanden ist. Schieben Sie die Leuchte mit der unteren Aussparung auf die Schraube und ziehen Sie diese fest
- Richten Sie die gesamte Leuchte gerade aus und befestigen Sie die obere Schraube
- Schalten Sie die Leuchte mit dem mitgelieferten Stiftschlüssel ein. Die Leuchte wird aktiviert und die LEDs leuchten für kurze Zeit, bevor die Umschaltung in den Normalbetrieb erfolgt



www.luceco.com

LEX.R0.07.2017

**HINWEIS**

- Die Leuchte leuchtet, wenn die Umgebungshelligkeit 30 Lux unterschreitet
- Das Produkt ist mit einem integrierten Lithium-Akku ausgestattet. Bitte tauschen Sie diesen nicht selbst aus, entsorgen Sie ihn nicht im normalen Hausmüll und werfen Sie ihn nicht in ein Feuer
- Die uneingeschränkte Akkukapazität und die Beleuchtungsdauer hängen von der Sonnenscheindauer und den Wetterbedingungen ab
- Falls die Lichtleistung nach längerer Nutzung reduziert erscheint, platzieren Sie die Leuchte für 6 Stunden in direktem Sonnenlicht. Nach einer vollständigen Aufladung wird die volle Lichtleistung wieder erreicht

**PRODUKTSPEZIFIKATION**

Solarpanel: 2,3 W, Monokristallines Silizium  
 Lithium-Akku: 3,7 V/2000 mAh  
 Anzahl LEDs: 30 Stck SMD2835  
 Nennleistung: 3,2 W  
 Abstrahlwinkel: 120°  
 Erkennungswinkel/-bereich: 120 °/2-6 m  
 Verzögerungszeit: 1 Sekunden  
 Maße: 110 x 212 x 140mm

**BETRIEBS-MODI**

Wählen Sie den gewünschten Modus durch mehrfaches Drücken des Schalters.

**Modus A**

Schaltet sich zur Dämmerung automatisch EIN (<30 lux) und leuchtet stetig mit 80lm, bis zu 5 Stunden, nach denen sie sich ausschaltet.

**Modus B**

Die Leuchte schaltet sich automatisch auf volle Helligkeitsleistung (400lm) EIN, wenn eine Bewegung in dem Erfassungsbereich von 6 Metern erkannt wird. Sie schaltet sich zurück in den Standby-Nacht-Modus mit reduzierter Helligkeit (Gedimmte Front- und Rückbeleuchtung), wenn 20 Sekunden keine Bewegung erkannt wird.

**Modus C**

Die Leuchte schaltet sich automatisch auf volle Helligkeitsleistung (400lm) EIN, wenn eine Bewegung in dem Erfassungsbereich von 6 Metern erkannt wird. Sie schaltet sich AUS, wenn 30 Sekunden keine Bewegung erkannt wird.

**Garantiebestimmungen**

Für bestimmte Produkte gewährt Ihnen die Luceco GmbH eine erweiterte Herstellergarantie von 1 Jahr auf die Mangelhaftigkeit, Nutzbarkeit, Verarbeitung und die Haltbarkeit der verwendeten Materialien während des angegebenen Zeitraums. In diesem Zeitraum werden wir einen berechtigten Garantieanspruch nach Ermessen, kostenlos, entweder durch Reparatur oder Austausch beheben.

Der Garantiezeitraum beginnt mit dem Datum des Kaufs dieses Produkts und gilt in der gesamten EU. Die gewährte Garantie steht Ihnen neben den gesetzlichen Rechten zu und berührt diese nicht.

Von der Garantie ausgenommen sind Schäden, die durch unsachgemäßen Gebrauch, normale Abnutzung, Einwirkung von Chemikalien oder höhere Gewalt verursacht werden sowie bei Eingriffen und Reparaturen durch Sie oder Dritte. Weiterhin ausgenommen von der Garantie sind Zubehörteile, die nicht zur Grundausstattung des Produkts gehören. Im Garantiefall wenden Sie sich bitte, unter Beilegung des Kaufnachweises, an uns unter Luceco GmbH, Holstenplatz 20b, 22765 Hamburg.

DIESE BEDINGUNGEN KÖNNEN JEDERZEIT OHNE VORHERIGE ANKÜNDIGUNG GEÄNDERT WERDEN

**Korrekte Entsorgung dieses Produkts**  
 Innerhalb der EU weist dieses Symbol darauf hin, dass dieses Produkt nicht über den Hausmüll entsorgt werden darf. Altgeräte enthalten wertvolle recyclingfähige Materialien, die einer Wiederverwertung zugeführt werden sollten und um der Umwelt bzw. der menschlichen Gesundheit nicht durch unkontrollierte Müllbeseitigung zu schaden. Bitte entsorgen Sie Altgeräte deshalb über geeignete Sammelsysteme oder senden Sie das Gerät zur Entsorgung an die Stelle, bei der Sie es gekauft haben. Diese wird dann das Gerät der stofflichen Verwertung zuführen.

Tech Help Line UK - 0330 0249 279 Non UK - +44 (0)1952 238 100  
 Kontakt UK - 0330 0249 279 Non UK - +49 40 89066 878 - 29  
 Support Technique UK - 0330 0249 279 Non UK - +33 (0)1 61 10 10 35  
 Servicio de asistencia telefónica UK - 0330 0249 279 Non UK - +34 93 576 83 21  
 Assistenza tecnica telefonica UK - 0330 0249 279 Non UK - +39 0434 1696795

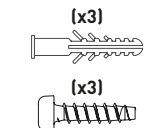
# PROJECTEUR DE SECURITE SOLAIRE, APPLIQUE SOLAIRE AVEC DETECTEUR 3,2W



**REMARQUE** – Conformément aux réglementations en vigueur, l'installation doit être effectuée par un électricien qualifié, dans le respect des normes actuelles de câblage électrique et des réglementations en matière de construction. Une copie de cette notice doit être conservée par l'utilisateur/le technicien d'entretien pour référence ultérieure.

**AVANT DE PROCÉDER À L'INSTALLATION, ASSUREZ-VOUS QUE L'INSTALLATION ÉLECTRIQUE EST HORS TENSION OU ISOLÉE**

**ACCESSOIRES:**



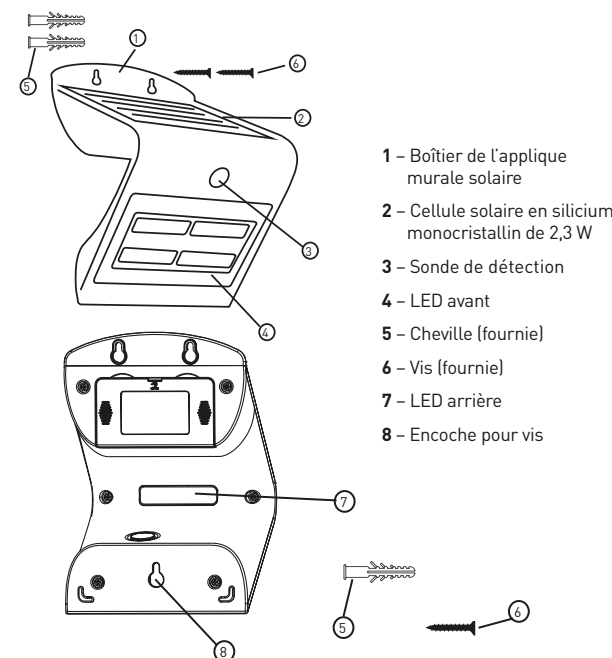
**Caractéristiques et avantages**

- Technologie LED à l'avant et à l'arrière offrant un éclairage fonctionnel et d'ambiance
- 3 modes de fonctionnement
- Grande autonomie de la batterie — 6 heures de charge pour une durée d'éclairage allant jusqu'à 3 nuits

- Solution idéale pour l'éclairage extérieur des zones d'entrée, des balcons, des allées et des jardins d'agrément
- Homologation IP44 avec un boîtier durable résistant aux impacts
- Plage de détection de 2 à 6 mètres
- Absence de câblage et installation aisée

**MÉTHODE D'INSTALLATION RECOMMANDÉE**

- Choisissez une surface plate directement exposée à la lumière du soleil
- Percez 3 trous de 6 mm aux emplacements requis, en maintenant un écart de 163 mm entre les 2 trous, à une hauteur comprise entre 3 et 4 m
- Enfoncez 3 chevilles dans les trous (fournies)
- Insérez une vis dans la cheville d'expansion du bas sans la visser complètement, insérez dans l'encoche pour vis de la lampe et fixez
- Redressez la lampe et serrez à fond la vis du haut
- Mettez la lampe sous tension à l'aide de la goupille fournie. L'appareil se met en marche et les LED s'allument pendant un court instant avant de s'éteindre pour un fonctionnement normal



www.luceco.com

LEX.R0.07.2017

**REMARQUE**

- La lampe s'allume lorsque la luminosité environnementale est inférieure à 30 lux
- Le produit est équipé d'une batterie au lithium interne ; ne la remplacez pas vous-même, ne la jetez pas avec les déchets ménagers et ne l'incinérez pas
- L'autonomie totale de la batterie et la durée d'éclairage dépendent de la durée d'ensoleillement et des conditions météorologiques
- Si après un certain temps, l'éclairage des LED est atténué, placez alors le projecteur de sécurité solaire face à la lumière du soleil pendant 6 heures ; la batterie se rechargera complètement pour un éclairage à nouveau à pleine puissance

**CARACTÉRISTIQUES DU PRODUIT**

Panneau solaire: 2,3 W, silicium monocristallin  
 Batterie au lithium: 3,7 V/2000 mAh  
 Nbre de LED: 30pcs SMD2835  
 Puissance nominale: 3,2 W  
 Angle d'éclairage: 120°  
 Angle/zone de détection: 120°/2 à 6 m  
 Délai de détection: 1 seconde  
 Taille: 110 x 212 x 140mm

**MODE E FONCTIONNEMENT**

Pour sélectionner un mode, appuyer sur le bouton jusqu'à obtenir le mode désiré.

**Mode A**

La lampe s'allume automatiquement au crépuscule (ou lorsque la luminosité ambiante est inférieure à 30 lux) et reste allumée pendant 5 heures avant de s'éteindre.

**Mode B**

Le mode de luminosité maximale (400lm) s'active automatiquement lorsqu'un mouvement est détecté dans un rayon de 6 mètres, puis retourne en mode veille de nuit (lumières avant et arrière tamisées) après 20 secondes sans mouvement.

**Mode C**

Le mode de luminosité maximale (400lm) s'active automatiquement lorsqu'un mouvement est détecté dans un rayon de 6 mètres, puis s'éteint après 30 secondes sans mouvement.

**Garantie** – Nos produits sont garantis contre tous vices de matériaux et de fabrication pendant une période de 1an à compter de la date d'achat (sauf indication contraire). Si, pendant la période de garantie, un produit n'offre pas les performances annoncées, Luceco s'engage à le réparer ou à le remplacer gratuitement par un produit identique ou équivalent sous réserve que vous : (1) nous retourniez le produit à vos frais, (2) nous fournissiez une preuve de la date d'achat et (3) indiquiez le numéro d'autorisation de retour qui vous sera fourni.

Les produits réparés ou remplacés vous seront expédiés avec les frais d'envoi prépayés. Les produits de remplacement peuvent être recyclés ou contenir des matériaux recyclés. Si nous estimons ne pas être en mesure de réparer ou remplacer un produit défectueux, nous vous rembourserons le prix d'achat du produit.

Cette garantie ne s'applique pas si, selon notre jugement, le produit est défectueux en raison de dommages liés au transport, à la manutention, au stockage, à un accident, à des modifications, à une utilisation abusive, incorrecte ou non conforme à nos instructions d'utilisation, ou si son numéro de série a été entévé ou effacé. Toute réparation ou tentative de réparation annulera cette garantie. En vertu des termes de cette garantie, notre responsabilité se limite au prix d'achat du produit couvert par la garantie.

Cette garantie s'exerce dans le cadre de la législation française. Si une disposition de cette garantie s'avérait inapplicable, ly compris toute disposition relative à l'exonération de notre responsabilité à votre égard, l'applicabilité de toute autre partie de la garantie n'en serait pas affectée. Ces dispositions n'affectent aucunement vos droits légaux. CES CONDITIONS GENERALES DE VENTES SONT SOUMISES À MODIFICATION SANS PRÉAVIS.

Tech Help Line UK - 0330 0249 279 Non UK - +44 (0)1952 238 100  
 Kontakt UK - 0330 0249 279 Non UK - +49 40 89066 878 - 29  
 Support Technique UK - 0330 0249 279 Non UK - +33 (0)1 61 10 10 35  
 Servicio de asistencia telefónica UK - 0330 0249 279 Non UK - +34 93 576 83 21  
 Assistenza tecnica telefonica UK - 0330 0249 279 Non UK - +39 0434 1696795

LEX.R0.07.2017

LEX.R0.07.2017

