

Chauffage soufflant

Calefactor

Fan heater



FH108T-D

FR	NOTICE D'UTILISATION	1
ES	INSTRUCCIONES DE USO	7
EN	OPERATING INSTRUCTIONS	13

FH108T-D



Chauffage soufflant

Lisez toujours attentivement la notice avant de monter et d'utiliser votre appareil et conservez-la pour vous y référer ultérieurement.



Thermostat ●




0-Arrêt

↻ -Ventilation

I-Basse puissance

II-Haute puissance

Oscillation



Consignes de sécurité pour tous les appareils de chauffage mobiles

▲ Cet appareil peut être utilisé par des enfants âgés d'au moins 8 ans et par des personnes ayant des capacités physiques, sensorielles ou mentales réduites ou personnes ayant des capacités physiques, sensorielles ou mentales réduites ou dénuées d'expérience ou de connaissance, s'ils (si elles) sont correctement surveillé(e)s ou si des instructions relatives à l'utilisation de l'appareil en toute sécurité leur ont été données et si les risques encourus ont été appréhendés. Les enfants ne doivent pas jouer avec l'appareil.

Le nettoyage et l'entretien par l'utilisateur ne doivent pas être effectués par des enfants sans surveillance.

▲ Il convient de maintenir à distance les enfants de moins de 3 ans, à moins qu'ils ne soient sous une surveillance continue. Les enfants âgés entre 3 ans et 8 ans doivent uniquement mettre l'appareil en marche ou à l'arrêt, à condition que ce dernier ait été placé ou installé dans une position normale prévue et que ces enfants disposent d'une surveillance ou aient reçu des instructions quant à l'utilisation de l'appareil en toute sécurité et en comprennent bien les dangers potentiels. Les enfants âgés entre 3 ans et 8 ans ne doivent ni brancher, ni régler ni nettoyer l'appareil, et ni réaliser l'entretien de l'utilisateur.

ATTENTION - Certaines parties de ce produit peuvent devenir très chaudes et provoquer des brûlures. Il faut prêter une attention particulière en présence d'enfants et de personnes vulnérables.

▲ Si le câble d'alimentation de l'appareil est endommagé, il doit être remplacé par le fabricant, son service après vente ou des personnes de qualification similaire afin d'éviter un danger.

▲ ATTENTION: Afin d'éviter tout danger dû au réarmement intempestif du coupe-circuit thermique, cet appareil ne doit pas être alimenté par l'intermédiaire d'un interrupteur externe, comme une minuterie ou être connecté à un circuit qui est régulièrement mis sous tension et hors tension par le fournisseur d'électricité.

▲ MISE EN GARDE: Pour éviter une surchauffe, ne pas couvrir l'appareil de chauffage



▲ L'appareil de chauffage ne doit pas être placé juste en dessous d'une prise de courant.

▲ Ne pas utiliser cet appareil de chauffage à proximité d'une baignoire, d'une douche ou d'une piscine.

INSTALLATION

Votre appareil est de type mobile et peut être déplacé tout en respectant les consignes de sécurité.

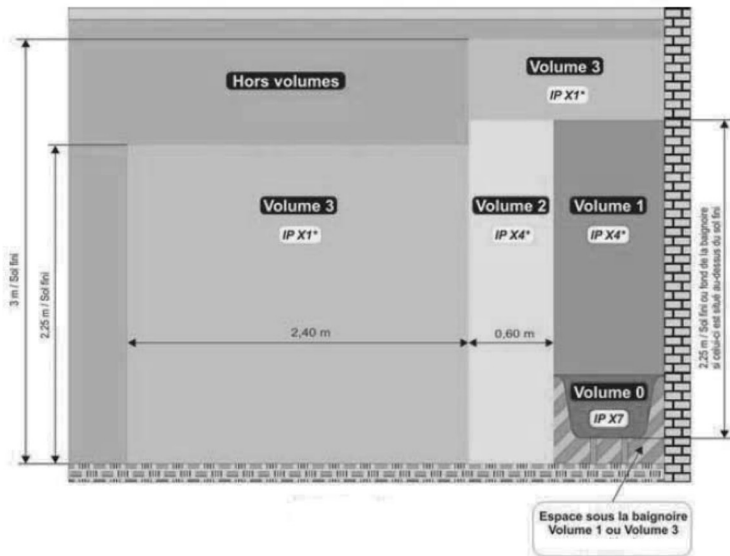
Posez le radiateur sur une surface sèche, stable et propre.

Une distance minimale de 1m doit être prévue entre les parois de votre appareil et tout obstacle (meubles ou murs par exemple) pour permettre une bonne circulation de l'air. Orientez le flux d'air de façon à optimiser le réchauffement de la pièce. Évitez les coins, volumes réduits, planchers ou plafonds.

Avertissement: cet appareil doit être utilisé uniquement dans le volume 3 d'une salle de bain conformément aux exigences de la norme française d'installation électrique NF C 15-100.

Note: Le schéma ci-dessous est donné uniquement à titre d'exemple.

Nous vous suggérons de contacter un électricien professionnel pour toute aide.



UTILISATION A L'INTERIEUR UNIQUEMENT

UTILISATION

- Branchez le cordon d'alimentation sur un socle de prise de courant **220-240V~50/60Hz**
- Pour allumer le chauffage, mettez-le sur la position I (Basse puissance) ou sur la position II (Haute puissance)
- Mettez le chauffage sur la position ventilateur pour lancer la ventilation.
- Sélectionnez la température à l'aide du thermostat ●
- Pour arrêter le chauffage, mettez-le sur la position 0
- Débrancher l'appareil lorsqu'il n'est pas en fonctionnement.
- En appuyant sur l'interrupteur oscillation, vous activez la fonction « oscillation ».
- Un interrupteur anti-basculement est situé sous la base de l'appareil : il coupera automatiquement le courant de l'appareil en cas de chute de celui-ci.

ENTRETIEN ET NETTOYAGE




- Débranchez toujours la fiche de la prise murale avant de nettoyer l'appareil.
- Ne jamais immerger l'appareil pour le nettoyer.
- Pour éviter tout risque de décharge électrique, nettoyez votre appareil avec un chiffon doux et sec pour le débarrasser de la poussière. Vous pouvez également utiliser un aspirateur pour nettoyer les ouvertures d'aération.
- Nettoyez régulièrement votre appareil.



Recyclage :

Ce symbole indique que ce produit ne doit pas être jeté aux ordures ménagères dans l'U.E. Afin de prévenir tout risque pour l'environnement ou la santé découlant d'une mise au rebus incontrôlée, recyclez-le de façon responsable afin de promouvoir une réutilisation durable des ressources matérielles. Utilisez donc les points de collecte prévus à cet effet ou adressez-vous au détaillant à qui vous avez acheté ce produit pour qu'il soit pris en charge et recyclé dans le respect de l'environnement.

FH108T-D
220-240V~50/60Hz
1800-2000W
IP21





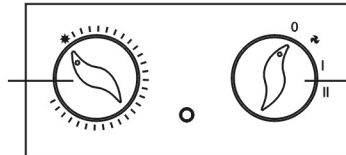
FH108T-D

Calefactor

Lea siempre atentamente estas instrucciones antes de montar y utilizar el aparato : consérvelas para posteriores consultas.



Termostato ●




0- Parada

☞ - Ventilador

I- Potencia baja

II- Potencia alta

Oscilación



Medidas de seguridad comunes a todos los aparatos de calefacción móviles

▲ Este aparato puede ser utilizado por niños que tengan un mínimo de 8 años y por personas con capacidad física, sensorial o mental reducida, o con falta de experiencia y saber, siempre que estén correctamente supervisados o que hayan recibido instrucciones relativas al uso con seguridad del aparato y si los riesgos a los que se exponen han sido debidamente asimilados. Los niños no deben jugar con el aparato.

La limpieza y el mantenimiento que incumben al usuario, no deben realizarlos niños sin supervisión

▲ Es preciso mantener a distancia los niños menores de 3 años, a no ser que estén vigilados continuamente. Los niños entre 3 y 8 años sólo pueden encender o apagar el aparato siempre que este último haya sido colocado o instalado en la posición normal prevista y que los mismos niños estén correctamente supervisados o que hayan recibido instrucciones relativas al uso con total seguridad del aparato y que se hayan enterado bien de los peligros potenciales. Los niños entre 3 y 8 años no deben conectar, regular o limpiar el aparato, tampoco pueden realizar el mantenimiento que incumbe al usuario.

ATENCIÓN – Algunas partes del producto pueden volverse muy calientes y ocasionar quemaduras. Preste una atención particular en presencia

de niños o de personas vulnerables.

▲ Si el cable de alimentación del aparato de calefacción está dañado, deberá ser sustituido por el fabricante, por su servicio postventa o por cualquier persona con cualificación similar para evitar todo peligro.

▲ **CUIDADO:** Para evitar cualquier peligro debido al rearmado inoportuno del cortocircuito térmico, este aparato no debe ser alimentado a través de un interruptor externo, como un temporizador, ni debe conectarse a un circuito que regularmente reciba bajadas y cortes de tensión por el suministrador de electricidad.

▲ **ADVERTENCIA:** Para evitar un posible recalentamiento, no cubra el aparato de calefacción.



▲ El aparato de calefacción no debe colocarse directamente debajo de una toma de corriente.

▲ No utilice este aparato de calefacción en la proximidad inmediata de bañeras, duchas o piscinas.

INSTALACIÓN

Este aparato es de tipo móvil y puede ser desplazado respetando las instrucciones de seguridad.

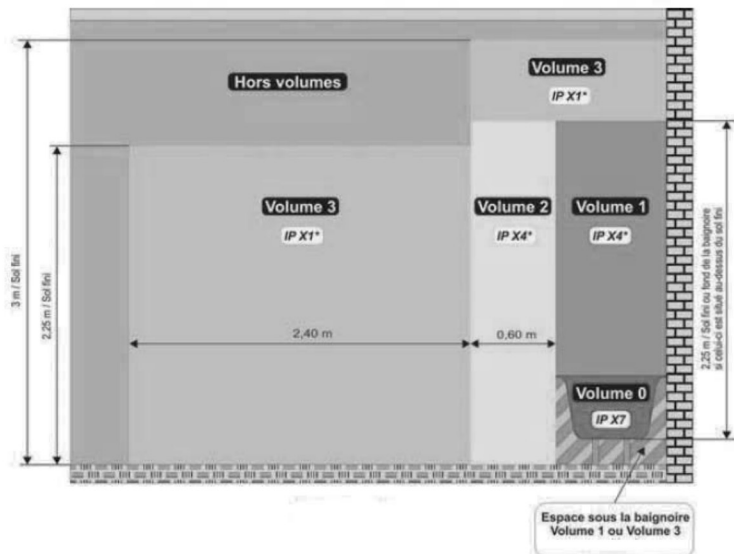
Coloque el calefactor sobre una superficie seca, estable y limpia.

Se debe prever una distancia mínima de 1m entre el aparato y cualquier obstáculo (muebles o paredes por ejemplo) para permitir una buena circulación del aire. Oriente el flujo del aire de tal forma que se optimice el recalentamiento de la habitación. Evite las esquinas, los volúmenes reducidos, los suelos o los techos.

Advertencia: Se debe utilizar este aparato únicamente en el volumen 3 de un cuarto de baño conforme a las exigencias de la norma francesa de instalación eléctrica NF C 15-100.

Nota: Se proporciona el esquema más abajo únicamente como ejemplo.

Le sugerimos que se ponga en contacto con un electricista profesional para cualquier ayuda.



USO ÚNICAMENTE EN INTERIORES

USO

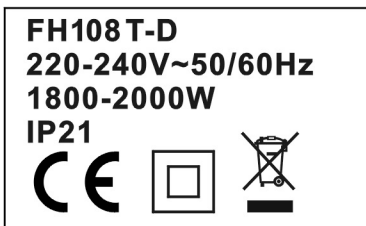
- Conecte el cable de alimentación a un zócalo de toma de corriente de **220-240V~50/60Hz**
- Para poner en marcha el calefactor, póngalo en la posición I (Potencia baja) o en la posición II (Potencia alta)
- Ponga el calefactor en la posición ventilador para activar la ventilación.
- Seleccione la temperatura mediante el termostato ●
- Para parar el calefactor, póngalo en la posición 0.
- Desconecte el aparato cuando no funciona.
- Al presionar el interruptor oscilación, activará la función « oscilación ».
- Debajo de la base del aparato, se encuentra un interruptor anti-vaivén: desconectará automáticamente el calefactor de la red de alimentación si se vuelca este último.

MANTENIMIENTO Y LIMPIEZA

- Desenchufe siempre el aparato de la toma mural antes de limpiarlo.
- No sumerja nunca el aparato para limpiarlo.
- Para evitar cualquier riesgo de descarga eléctrica, limpie su aparato con un trapo suave y seco para quitarle el polvo. También puede utilizar una aspiradora para limpiar los orificios de ventilación.
- Se debe limpiar el aparato con regularidad.

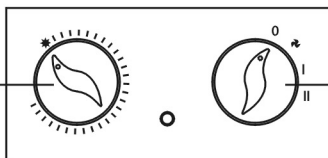
**Reciclaje:**


Este logo indica que este producto no se debe tirar en las basuras domésticas dentro de la U.E. Para prevenir cualquier riesgo perjudicial para el medioambiente o la salud derivado de una eliminación incontrolada, recíclalo de manera responsable para promover una reutilización duradera de los recursos. Para devolver el aparato usado, emplee sistemas de recogida y devolución o póngase en contacto con el comercio en el que compró el producto. Allí pueden reciclar el producto de modo seguro para el medio ambiente.



FH108T-D
Fan heater

Always read this instruction manual before installing or using your appliance and always keep for future reference.


Temperature ●

0-Stop
 - Fan

I- Heater low power
II- Heater high power
Oscillation


Safety requirements for all portable heaters

▲ This appliance can be used by children aged from 8 years and above and persons with reduced physical, sensory or mental capabilities or lack of experience and knowledge if they have been given supervision or instruction concerning use of the appliance in a safe way and understand the hazards involved. Children shall not play with the appliance. Cleaning and user maintenance shall not be made by children without supervision.

Children of less than 3 years should be kept away unless continuously supervised.

▲ Children aged from 3 years and less than 8 years shall only switch on/off the appliance provided that it has been placed or installed in its intended normal operating position and they have been given supervision or instruction concerning use of the appliance in a safe way and understand the hazards involved. Children aged from 3 years and less than 8 years shall not plug in, regulate and clean the appliance or perform user maintenance.

CAUTION — Some parts of this product can become very hot and cause burns. Particular attention has to be given where children and vulnerable people are present.

▲ If the supply cord is damaged, it must be replaced by the manufacturer, its service agent or similarly qualified persons in order to avoid a hazard.

▲ **CAUTION:** In order to avoid a hazard due to inadvertent resetting of the thermal cutout, this appliance must not be supplied through an external switching device, such as a timer, or connected to a circuit that is regularly switched on and off by the utility.

▲ **WARNING:** In order to avoid overheating, do not cover the heater.



▲ The heater must not be located immediately below a socket-outlet.

▲ Do not use this heater in the immediate surroundings of a bath, a shower or a swimming pool.

INSTALLATION

Your appliance shall be used as portable appliance only (thanks to respect all the safety warnings given below)

Put the heater on a flat, dry and clean surface.

Let a minimum distance of 1m between any side of your appliance and any obstacle (furniture or walls, for example) to allow a good circulation of the airflow.

Always direct the airflow in order to optimize the heating of the room.

Avoid the corners, small volumes, wood floors, ceiling, etc...

Warning: this product shall be used in the volume 3 only according the national wiring rules (For France NF C 15-100)

Note: The drawing is for reference only.

We suggest that you to contact a professional electrician for assistance.



Recycling:

This marking indicates that this product should not be disposed with other household wastes throughout the EU. To prevent possible harm to the environment or human health from uncontrolled waste disposal, recycle it responsibly to promote the sustainable reuse of material resources. To return your used device, please use the return and collection systems or contact the retailer where the product was purchased. They can take this product for environmental safe recycling.

FH108T-D
220-240V~50/60Hz
1800-2000W
IP21

