


# Raccord pour combinaisons multiples de fenêtres

## Descriptif type

Raccord d'étanchéité modulaires pour poses juxtaposées et/ou superposées, ils permettent de réaliser toutes les combinaisons rectangulaires possibles. En aluminium thermolaqué, fabriqués uniquement par pliage et emboutissage. Chaque module est fonction de sa place dans la combinaison et du matériau de couverture qu'il doit raccorder.

Pour composer une verrière, partir des kits de raccordement (DUO, JUMO ou QUATTRO) et pour les fenêtres complémentaires, choisir le raccord EK- en fonction du matériau de couverture (EKW pour les tuiles et EKL pour les ardoises) et précisez le numéro par rapport à la position de la fenêtre dans la verrière.



## Mise en œuvre

Par simple emboîtement et recouvrement selon les Règles de l'Art. Ils reprennent les principes de pose de leurs équivalents individuels.

## Équipement complémentaires

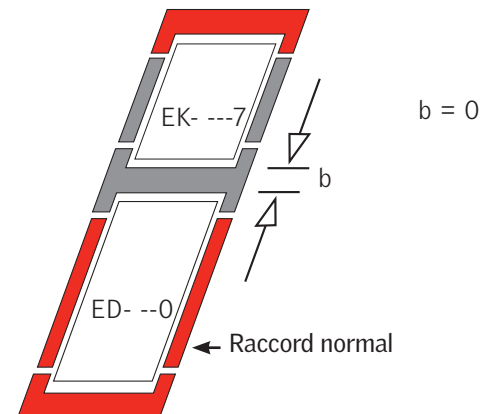
Chevrans EKY

	Standard	Options
Matériaux	Aluminium laqué : 3 coloris de bavette - gris anthracite - rouge brun - ocre jaune	Cuivre* Zinc-titane* Aluminium laqué aux teintes RAL
Espacement	Juxtaposition : 100 mm	Solutions possibles de 100 à 300 mm
	Superposition : 100 mm	250 mm pour volet roulant

\* Pour tous les modèles spéciaux, prenez contact avec VELUX.

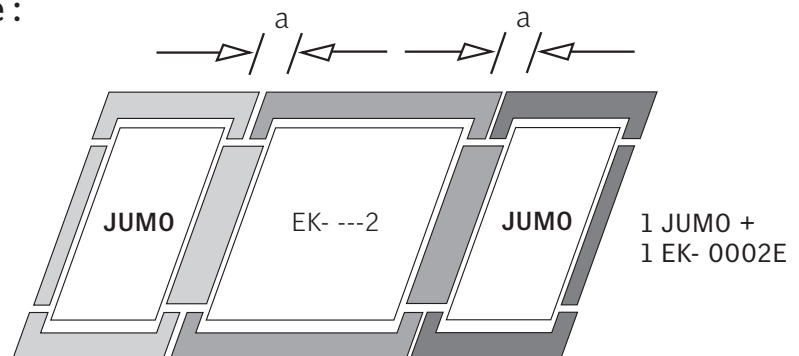
### Raccordements pour pose superposée :

- Les fenêtres doivent être de même largeur.
- Le module EKL ---7 (ardoises) ou EKW ---7 correspond à la fenêtre supérieure. Il se combine avec un raccord standard.
- $b = 100 \text{ mm}$  (standard) ou  $250\text{-mm}$  (avec volet roulant).



### Raccordements pour pose juxtaposée :

- Les fenêtres doivent être de même hauteur
- Modèles :  
EKL (ardoises...)  
EKN (encastré pour ardoises)  
EKW (tuiles ép.  $\leq 120 \text{ mm}$ )  
EKJ (tuiles encastrées).
- $a = 100 \text{ mm}$  (standard)  
=  $18 \text{ mm}$  spécial accolé (EB-)  
maximum 3 largeurs M  
ou 2 largeurs S ou U, utiliser  
le chevron intermédiaire EBY  
= de  $120$  à  $300 \text{ mm}$   
(nous consulter).



### Raccordements pour pose juxtaposée et superposée :

- Les fenêtres superposées doivent être de même largeur
- Les fenêtres juxtaposées doivent être de même hauteur
- Modèles :  
EKL (ardoises...)  
EKW (tuiles ép.  $\leq 120 \text{ mm}$ )  
EKX (module - - - 5 sans contact avec le matériau de couverture).

- $a = 100 \text{ mm}$  (standard)  
de  $120$  à  $300 \text{ mm}$   
(nous consulter).
- $b = 100 \text{ mm}$  (standard)  
ou  $250 \text{ mm}$  (avec volet roulant).

