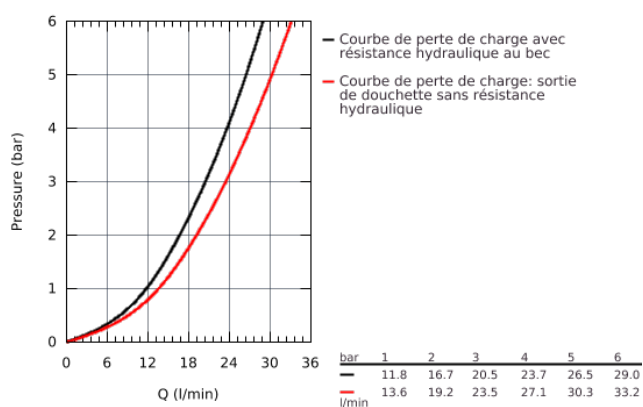
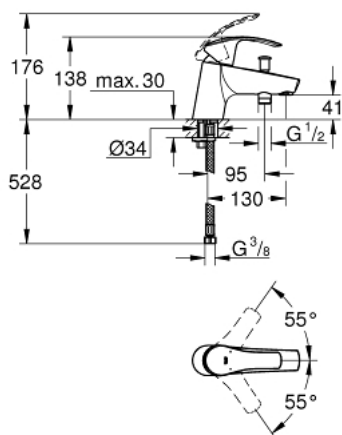


33 412 002 EUROSMART MITIGEUR MONOCOMMANDE BAIN / DOUCHE

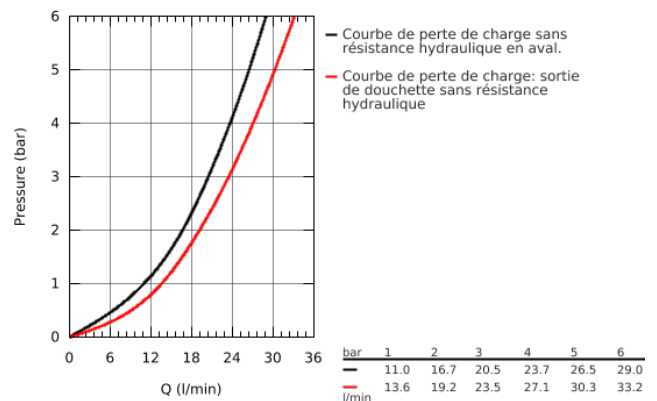
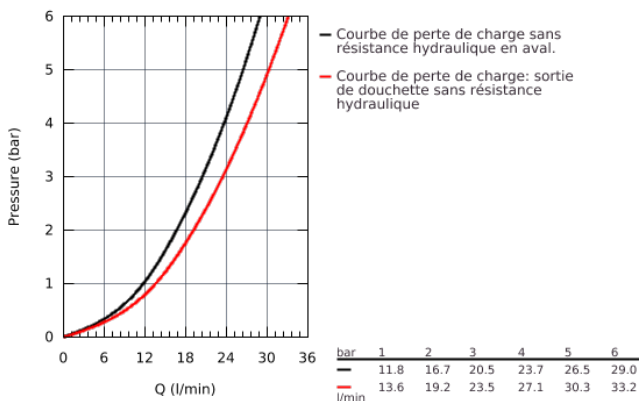
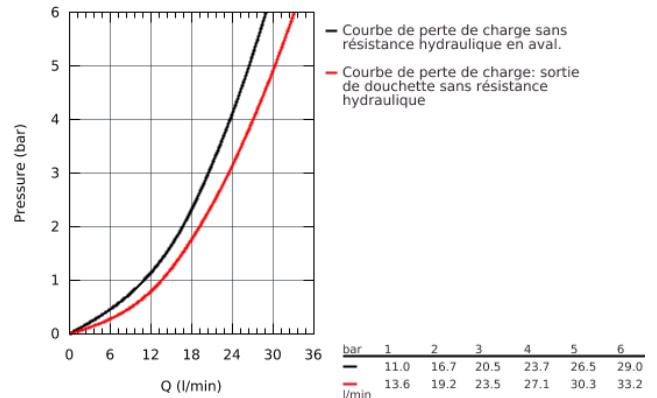
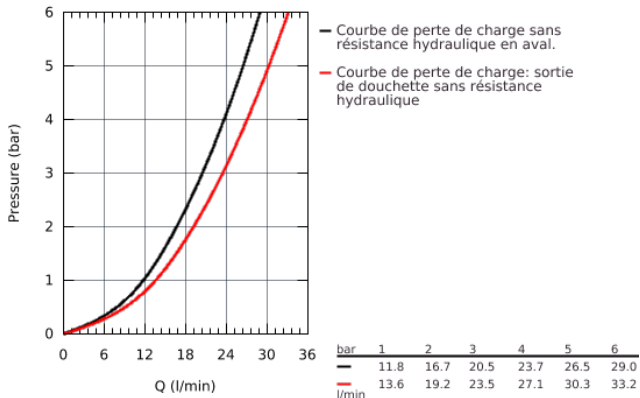
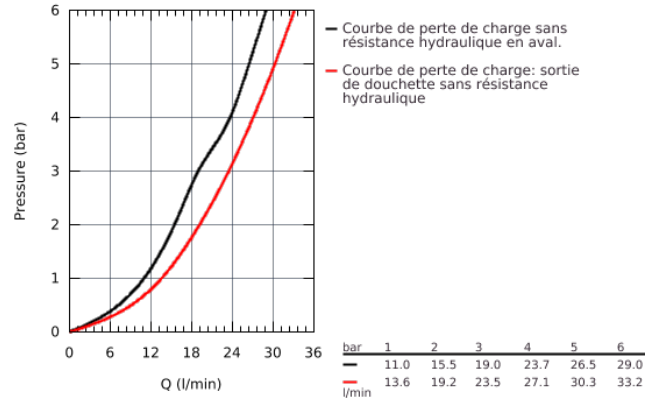
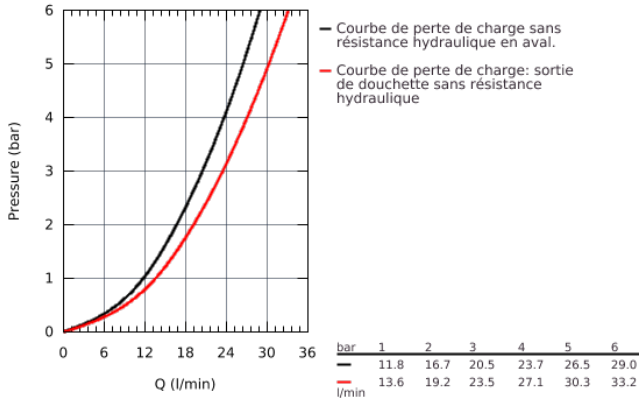


DESCRIPTION DU PRODUIT

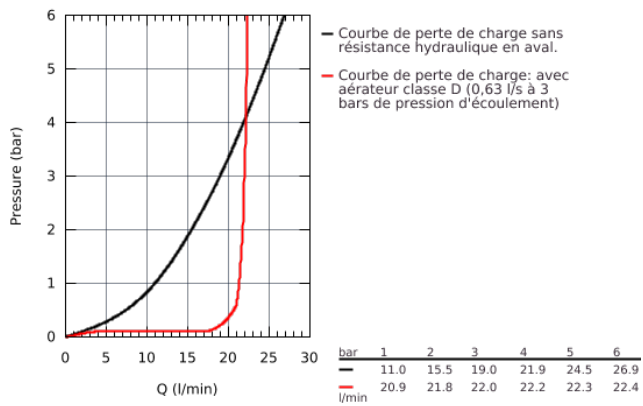
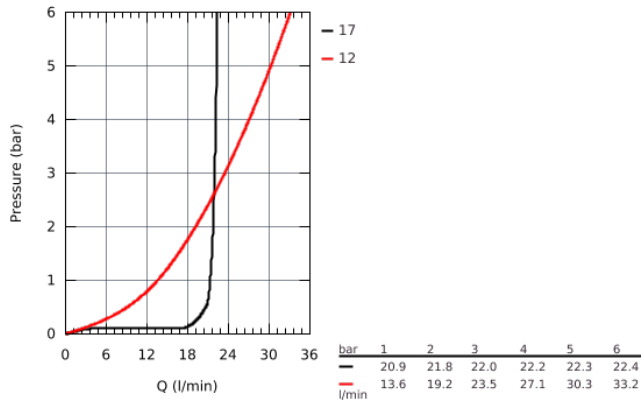
- Monotrou sur plage
- Levier de commande métallique
- **GROHE SilkMove** Cartouche en céramique 35mm avec butée éco 1/2 débit
- avec limiteur de température
- **GROHE StarLight** Chrome éclatant et durable
- **GROHE FastFixation** installation rapide
- Inverseur automatique pour 2 sorties
- Clapet anti-retour intégré
- Flexibles de raccordement souples, sertis d'usine
- Protégé contre les retours d'eau




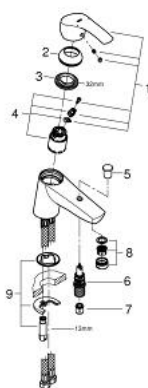
33 412 002 EUROSMART MITIGEUR MONOCOMMANDE BAIN / DOUCHE



33 412 002 EUROSMART MITIGEUR MONOCOMMANDE BAIN / DOUCHE



33 412 002 EUROSMART MITIGEUR MONOCOMMANDE BAIN / DOUCHE



PIÈCES DÉTACHÉES

- 1: levier (N ° de commande 46897000)
- 2: capot (N ° de commande 46492000)
- 3: bague fileté (N ° de commande 46460000)
- 4: cartouche Qualitel F (N ° de commande 46589000)
- 5: bouton d'inversion (N ° de commande 65648000)
- 6: inversion (N ° de commande 65655000)
- 7: clapet de non-retour (N ° de commande 08565000)
- 8: mousseur (N ° de commande 13941000)
- 9: jeu de montage (N ° de commande 46671000)
- 10: clé à pipe (N ° de commande 19332000)*
- 11: clé de montage (N ° de commande 19017000)*

*Accessoires spéciaux