

CHARNIÈRES À VISSER



- Utilisation universelle
- Aucun fraisage nécessaire
- Angle d'ouverture 90°

FACILE À MONTER

CHARNIÈRES À CLIPSER



- À clipser sur porte et caisson À clipser sur le caisson
- Pour perçage de boîtier 35 mm
 - Réglage en hauteur, profondeur et recouvrement
 - Angle d'ouverture 110°

**MONTAGE
SANS OUTILLAGE**

CHARNIÈRES AVEC AMORTISSEMENT



- Pour portes en applique
- Pour perçage de boîtier 35 mm
 - Réglage en hauteur, profondeur et recouvrement
 - Angle d'ouverture 110°

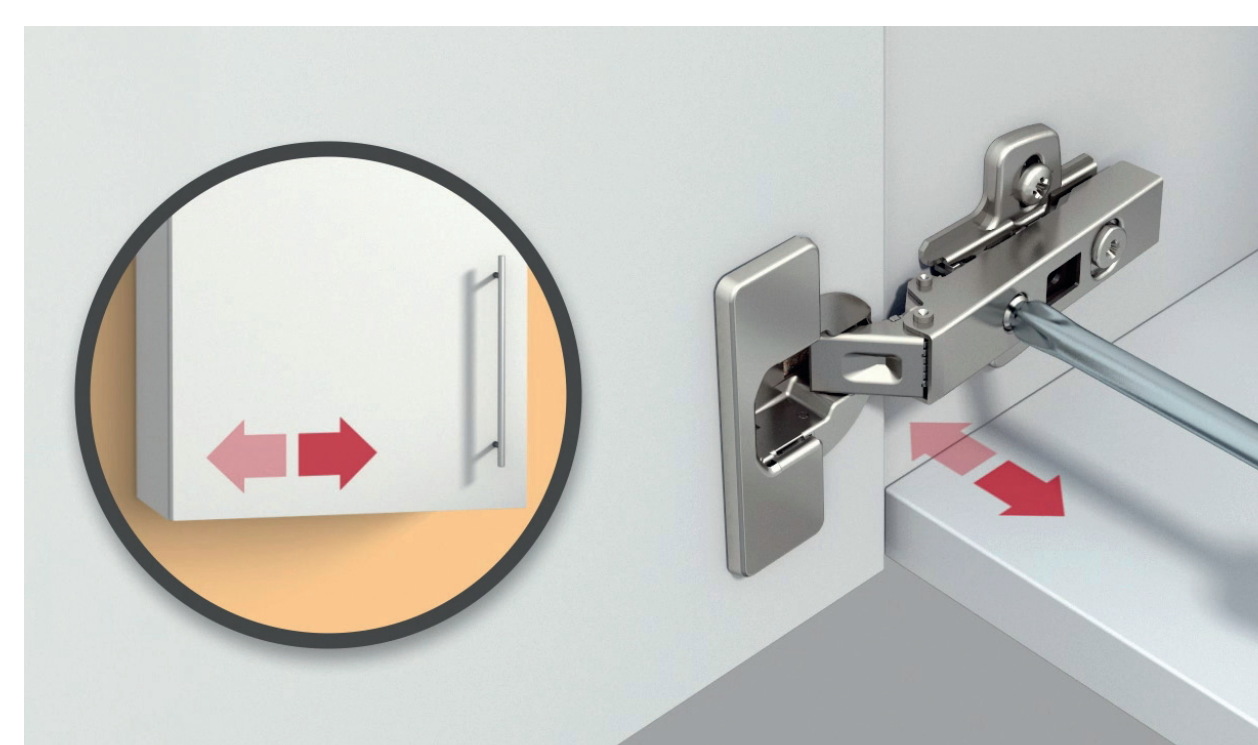
**ÉVITE LE CLAQUEMENT
DE PORTES**

LES RÉGLAGES POSSIBLES

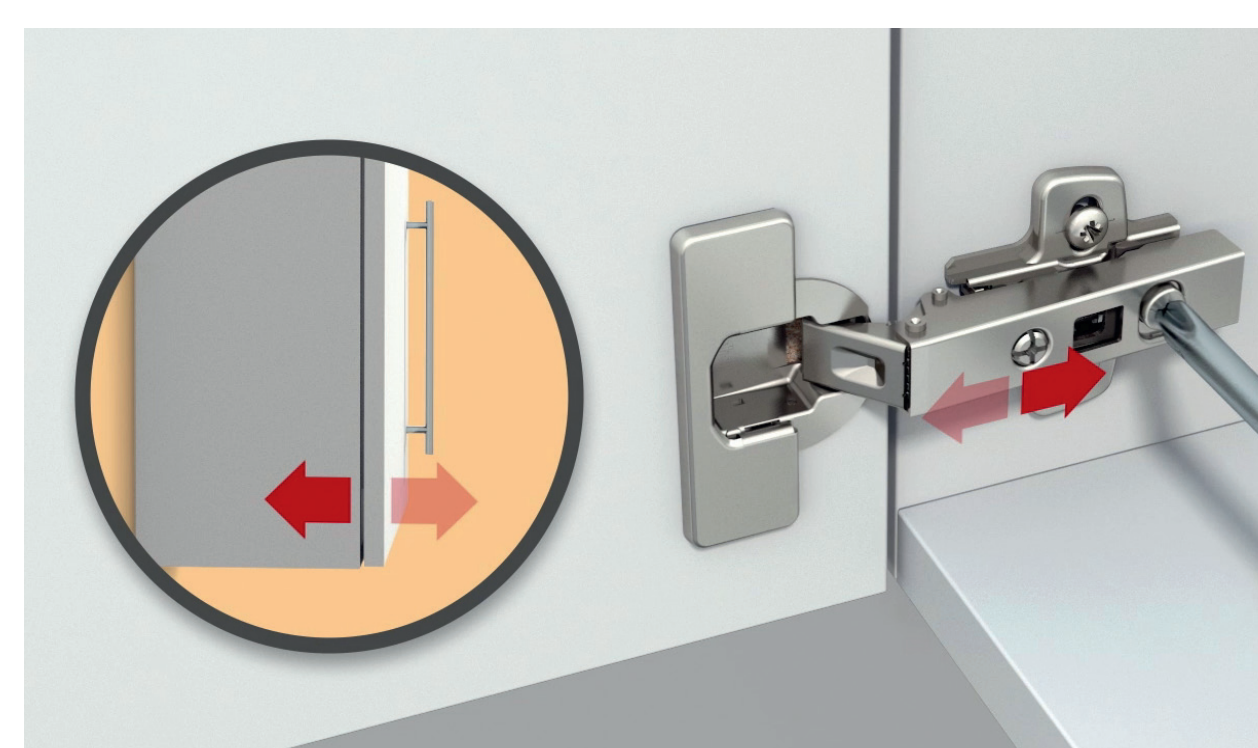
Réglage de la hauteur
à l'aide des trous en longueur
sur la plaque de montage



Réglage de la hauteur
à l'aide des trous en longueur
sur la plaque de montage



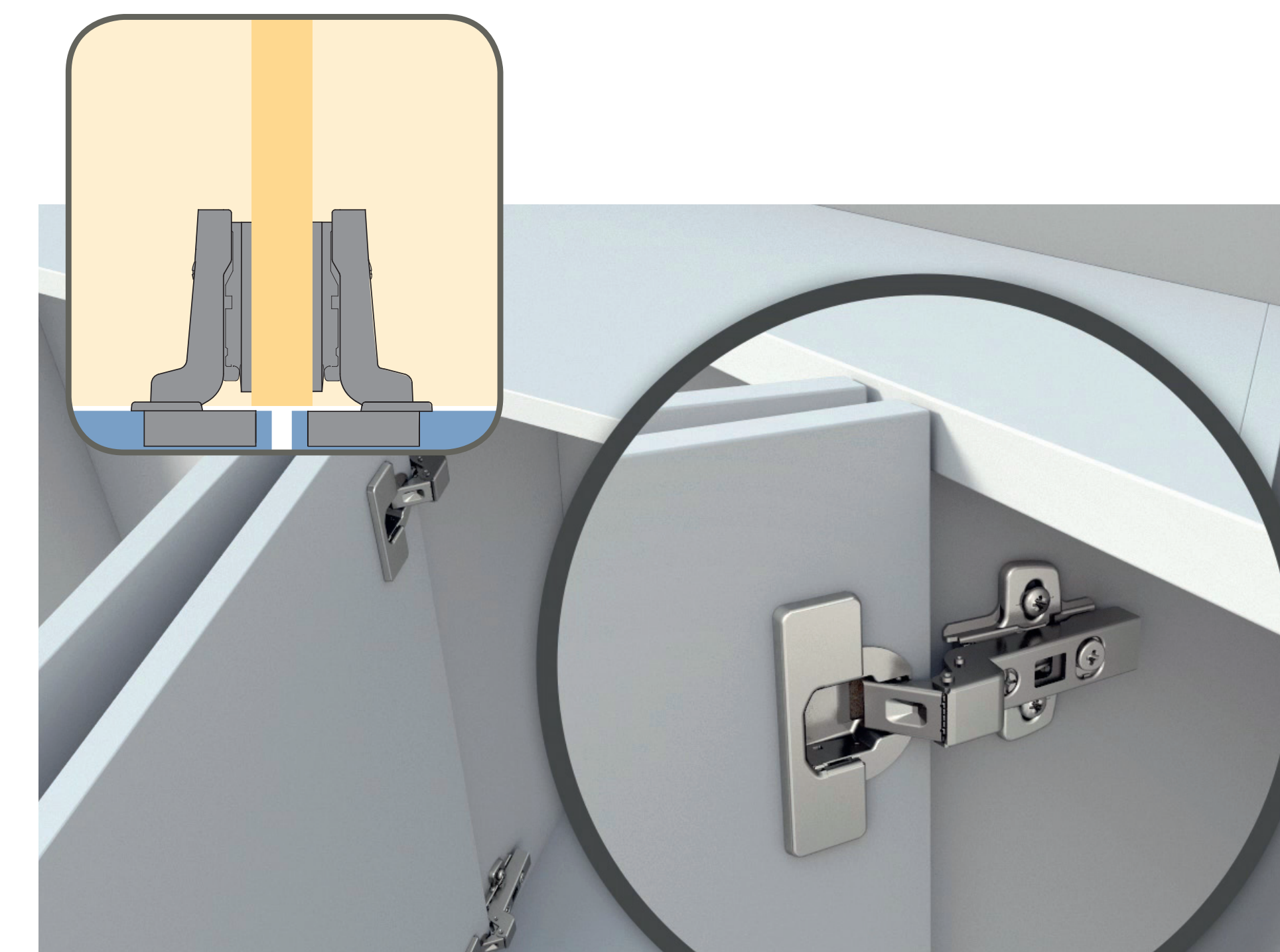
Réglage de la profondeur
à l'aide de la vis excentrique



LE RECOUVREMENT



**Ferrage en applique
ou recouvrement :**
La porte se trouve devant
le montant de caisson



**Ferrage de montant central
ou demi recouvrement :**
Deux portes sont montées
sur un montant



Ferrage rentrant :
La porte se trouve à l'intérieur
du caisson