

LES TUBES RONDS

ATOLL SPA

LA QUALITÉ ACOVA À PRIX DOUX

- ✚ 2 types de régulations proposées :
commande à distance ou boîtier bas intégré
- ✚ En chauffage central, équipé au choix
avec 4 connexions gauche/droite/haut/bas
ou avec raccords centrés
- ✚ Modèle soufflant page 122





À NOTER



ASTUCES



COULEURS ET FINITIONS



FICHE TECHNIQUE

DESRIPTIF



SLO

- + Radiateur sèche-serviettes en acier.
- + Éléments ronds Ø 23 mm horizontaux.
- + Collecteurs ronds Ø 38 mm verticaux, épaisseur 1,4 mm.
- + Traitement de surface double protection, anticorrosion, par bains de cataphorèse haute résistance et finition par revêtement en poudre époxy/polyester.
- + Teinte de base : blanc Pure White RAL 9016 sur SL et TSL.
- + Finition chromée sur SLO et TSLO-GF.

Chauffage central

- ▲ Pression de service 10 bars (1000 kPa).
- ▲ Température de service maximale 110°C.

Chauffage électrique

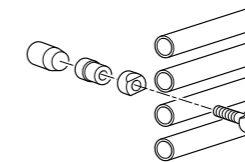
- ✦ Fluide : huile minérale inaltérable, haute performance.
- ✦ Résistance électrique thermoplongeante à coupe-circuit automatique.
- ✦ Coefficient d'aptitude : TSL-TF : 0,06.

FIXATIONS

3 consoles murales réglables, dans la couleur de l'appareil (fournies).

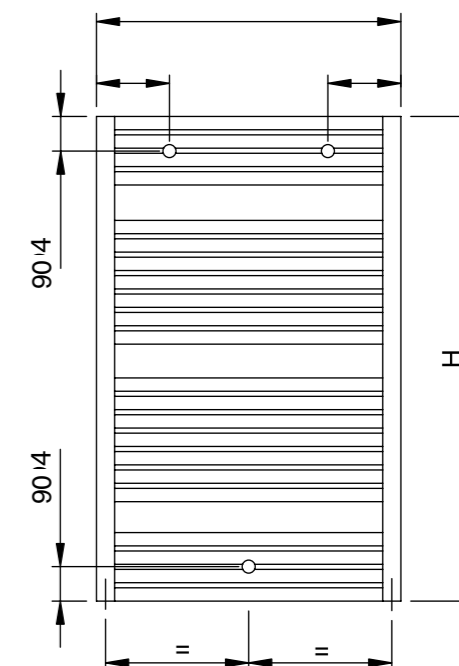
POUR CHAUFFAGE CENTRAL

- Boîte de consoles avec bouchon plein et purgeur :
- Blanches, réf. 926271.
 - Couleur, réf. 926279 (teinte à préciser).
 - Chromées, réf. 926278.



POUR CHAUFFAGE ÉLECTRIQUE

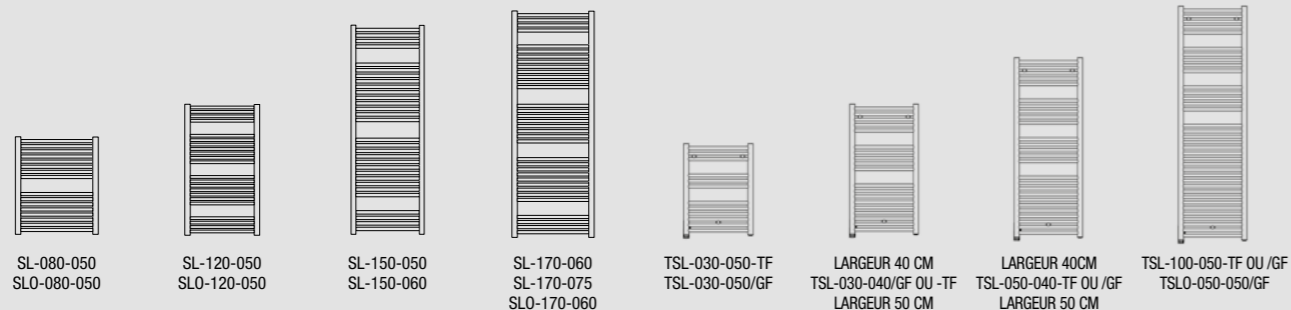
- Boîte de consoles :
- Blanches, réf. 926291.
 - Couleur, réf. 926299 (teinte à préciser).
 - Chromées, réf. 926298.



LA GAMME ATOLL SPA

SL, SLO

TSL, TSLO



OPTIONS	
	50 couleurs
	Pages de couverture
Chauffage central	✓
Chauffage électrique	✓
Prix HT par appareil	90 €

ACCESSOIRES	Pack robinetterie	Kit résistance (adaptation en mixte)	Équipement pour régulation centralisée (CPL)	Connectable Heatzy Elec'Pro	Patères et porte-serviettes
	P. 138	P. 137	P. 149	P. 148	P. 141
Chauffage central	✓	✓			✓
Chauffage électrique			✓	✓	✓

★ **Best-seller** : conseillé en stock chez nos distributeurs.

Prix publics €/HT.

LES
TUBES RONDS

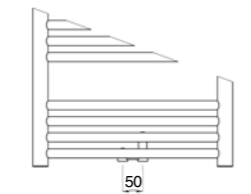
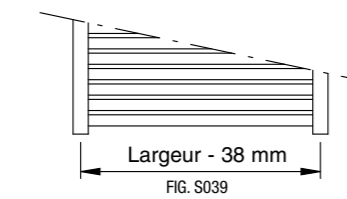
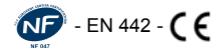
CHAUFFAGE CENTRAL

ATOLL SPA / SL

Saillie au mur



Normes

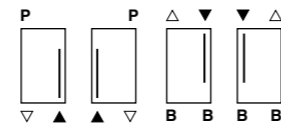


ALTERNATIVE POUR SL :
RACCORDEMENT CENTRE (FIG. S038)

Raccordements

- Fig. S039
- 4 orifices 1/2" permettant le raccordement par le dessus ou par le dessous.
- Canne d'injection fixée en usine pour une bonne irrigation du radiateur.
- Les deux manchons non raccordés servent de purge ou de vidange.
- Purgeur d'air 1/2" à jet orientable fourni.
- Bouchon chromé 1/2" fourni.
- Axe manchon de raccordement au mur = 70 à 80 mm.

Réversibilité de l'appareil (haut/bas et avant/arrière) pour obtenir les figures ci-dessous :



- P : purgeur à jet orientable
- B : bouchon
- ▲ : aller
- ▼ : retour
- I : canne d'injection

ATOLL SPA (Finition Chromée) / SLO

Saillie au mur

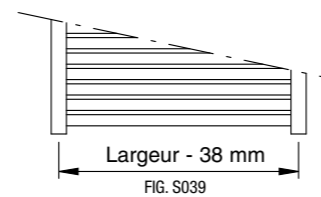


Normes

EN 442 - CE

Raccordements

- Fig. S039 (voir ci-dessus)



LES
TUBES RONDS

SL (Raccordement Fig. S039)	DIMENSIONS (en mm)		PUISSANCE (en W)		PENTE	POIDS (en kg)	TEINTE DE BASE : BLANC		COULEURS	
	L	H	55/45 ΔT 30K	75/65 ΔT 50K			RÉF.	PRIX €/HT	RÉF.	PRIX €/HT
	500	746	206	388	1,248	5,8	SL-080-050	154,15	SL-080-050C	244,15
	500	1146	300	571	1,265	8,7	★ SL-120-050	177,34	SL-120-050C	267,34
	500	1466	376	716	1,278	10,9	★ SL-150-050	211,09	SL-150-050C	301,09
	600	1466	432	839	1,276	12,3	★ SL-150-060	216,94	SL-150-060C	306,94
	600	1706	497	966	1,284	14,2	★ SL-170-060	248,90	SL-170-060C	338,90
	750	1706	641	1207	1,246	16,8	SL-170-075	261,60	SL-170-075C	351,60

Modèle adaptable en mixte avec kit de résistance, voir p.137.

SL (Raccordement centré Fig. S038)	DIMENSIONS (en mm)		PUISSANCE (en W)		PENTE	POIDS (en kg)	FINITION : CHROMÉE		COULEURS	
	L	H	55/45 ΔT 30K	75/65 ΔT 50K			RÉF.	PRIX €/HT	RÉF.	PRIX €/HT
	500	746	206	388	1,248	5,8	SL-080-050-05	154,15	SL-080-050C-05	244,15
	500	1146	300	571	1,265	8,7	SL-120-050-05	177,34	SL-120-050C-05	267,34
	500	1466	376	716	1,278	10,9	★ SL-150-050-05	211,09	SL-150-050C-05	301,09
	600	1466	432	839	1,276	12,3	SL-150-060-05	216,94	SL-150-060C-05	306,94
	600	1706	497	966	1,284	14,2	★ SL-170-060-05	248,90	SL-170-060C-05	338,90
	750	1706	641	1207	1,246	16,8	SL-170-075-05	261,60	SL-170-075C-05	351,60

Modèle adaptable en mixte avec kit de résistance, voir p.137.

SLO (Chromé Fig. S039)	DIMENSIONS (en mm)		PUISSANCE (en W)		PENTE	POIDS (en kg)	FINITION : CHROMÉE	
	L	H	55/45 ΔT 30K	75/65 ΔT 50K			RÉF.	PRIX €/HT
	500	746	146	283	1,300	5,8	SLO-080-050	650,00
	500	1146	217	368	1,290	8,7	SLO-120-050	750,00
	600	1706	363	705	1,310	14,2	SLO-170-060	990,00

Modèle adaptable en mixte avec kit de résistance, voir p.137.

★ **Best-seller** : conseillé en stock chez nos distributeurs.

Prix publics €/HT.

CHAUFFAGE ÉLECTRIQUE



ATOLL SPA / TSL-TF

Saillie au mur



SORTIE DE CÂBLE : À DROITE

Normes

Classe II □ - IP 44 - IK09 - - LABEL PROMOTELEC -

RÉGULATION	DIMENSIONS (en mm)		PUISSANCE (en W)	POIDS (en kg)	TEINTE DE BASE : BLANC		COULEURS	
	L	H			RÉF.	PRIX €/HT	RÉF.	PRIX €/HT
 TSL-TF Bluetooth voir p.19	500	716	300	7,7	TSL-030-050-TF	275,32	TSL-030-050-TFC	365,32
	400 (modèle étroit)	996	300	9,9	TSL-030-040-TF	327,69	TSL-030-040-TFC	417,69
	400 (modèle étroit)	1356	500	13,6	TSL-050-040-TF	399,85	TSL-050-040-TFC	489,85
	500	996	500	11,5	★ TSL-050-050-TF	392,56	TSL-050-050-TFC	482,56
	500	1356	750	15,8	★ TSL-075-050-TF	410,63	TSL-075-050-TFC	500,63
	500	1756	1000	21,5	TSL-100-050-TF	483,46	TSL-100-050-TFC	573,46



ATOLL SPA / TSL-GF

Saillie au mur



SORTIE DE CÂBLE : À GAUCHE

Normes


Classe II □ - IP 44 - IK04 - -

RÉGULATION	DIMENSIONS (en mm)		PUISSANCE (en W)	POIDS (en kg)	TEINTE DE BASE : BLANC		COULEURS	
	L	H			RÉF.	PRIX €/HT	RÉF.	PRIX €/HT
 TSL-GF Commande RF voir p.18	500	691	300	7,7	TSL-030-050/GF	291,49	TSL-030-050/GFC	381,49
	400	971	300	9,9	TSL-030-040/GF	344,02	TSL-030-040/GFC	434,02
	500	971	500	11,5	★ TSL-050-050/GF	408,91	TSL-050-050/GFC	498,91
	400	1331	500	13,6	TSL-050-040/GF	416,12	TSL-050-040/GFC	506,12
	500	1331	750	15,8	★ TSL-075-050/GF	426,42	TSL-075-050/GFC	516,42
	500	1731	1000	21,5	TSL-100-050/GF	499,55	TSL-100-050/GFC	589,55



ATOLL SPA (Finition Chromée) / TSLO-GF

Saillie au mur



SORTIE DE CÂBLE : À GAUCHE

Normes

Classe II □ - IP 44 - IK04 - -

RÉGULATION	DIMENSIONS (en mm)		PUISSANCE (en W)	POIDS (en kg)	FINITION : CHROMÉE	
	L	H			RÉF.	PRIX €/HT
 TSLO-GF (Chromé) Commande RF voir p.18	500	971	300	11,3	TSLO-030-050/GF	800,00
	500	1731	500	21,1	TSLO-050-050/GF	1060,00

LES TUBES RONDS

LES TUBES RONDS